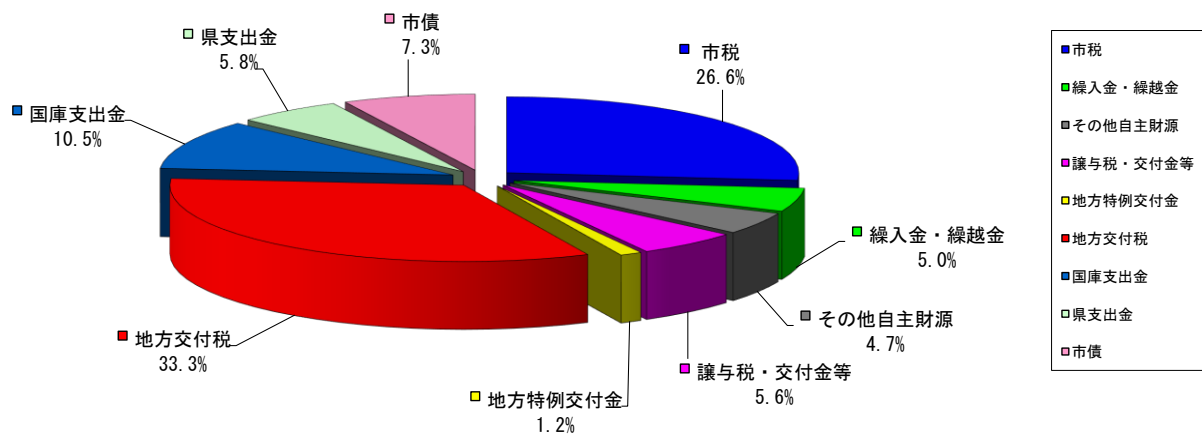


令和元年度 一般会計歳入款別予算額調べ

(単位：千円、%)

区 分	H31. 4. 1		上半期における予算補正額					R1. 9. 30	
	現計予算額 (A)						計 (B)	現計予算額 (A)+(B)	構成比
		第1号 第2回定例会 R1. 7. 2	第2号(専決) 第3回定例会 R1. 7. 5	第3号(専決) 第3回定例会 R1. 8. 6	第4号 第3回定例会 R1. 9. 24				
1 市 税	4,164,385					0	4,164,385	26.6	
2 地 方 譲 与 税	115,850					0	115,850	0.7	
3 利 子 割 交 付 金	8,000					0	8,000	0.1	
4 配 当 割 交 付 金	16,000					0	16,000	0.1	
5 株式等譲渡所得割交付金	16,000					0	16,000	0.1	
6 地方消費税交付金	660,000					0	660,000	4.2	
7 ゴルフ場利用税交付金	30,000					0	30,000	0.2	
8 自動車取得税交付金	20,000					0	20,000	0.1	
9 環境性能割交付金	10,000					0	10,000	0.1	
10 地方特例交付金	29,200				161,276	161,276	190,476	1.2	
11 地 方 交 付 税	5,210,000					0	5,210,000	33.3	
12 交通安全対策特別交付金	2,100					0	2,100	0.0	
13 分担金及び負担金	48,255	△ 6,550				4,929	△ 1,621	46,634	0.3
14 使用料及び手数料	271,344					△ 51,214	△ 51,214	220,130	1.4
15 国 庫 支 出 金	1,718,426	△ 121,618				40,825	△ 80,793	1,637,633	10.5
16 県 支 出 金	895,272	2,725				17,419	20,144	915,416	5.8
17 財 産 収 入	89,667					0	89,667	0.6	
18 寄 附 金	46,030	714				1,000	1,714	47,744	0.3
19 繰 入 金	1,016,242	△ 191,344				△ 94,669	△ 286,013	730,229	4.7
20 繰 越 金	10,000		2,000	6,400		36,809	45,209	55,209	0.3
21 諸 収 入	318,429	18,373				2,825	21,198	339,627	2.1
22 市 債	2,054,800	△ 1,002,800				84,600	△ 918,200	1,136,600	7.3
合 計	16,750,000	△ 1,300,500	2,000	6,400	203,800	△ 1,088,300	15,661,700	100.0	

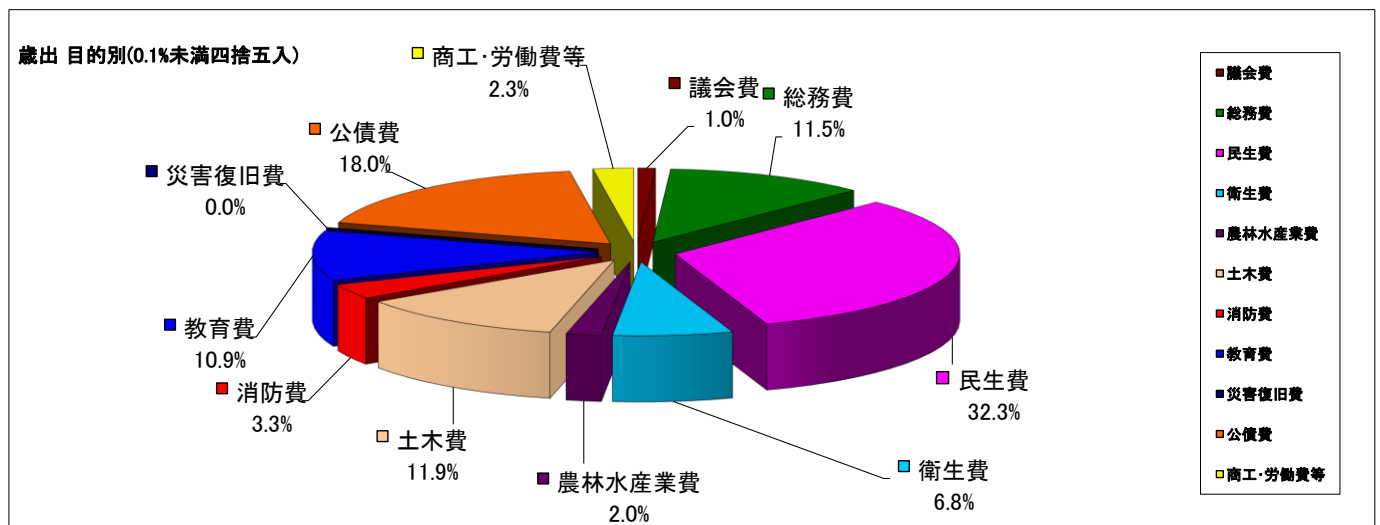
歳入 款別(0.1%未満四捨五入)



令和元年度 一般会計歳出款別予算額調べ

(単位：千円、%)

区 分	H31. 4. 1	上半期における予算補正額					R1. 9. 30	構成比
	現計予算額 (A)	第1号 第2回定例会 R1. 7. 2	第2号(専決) 第3回定例会 R1. 7. 5	第3号(専決) 第3回定例会 R1. 8. 6	第4号 第3回定例会 R1. 9. 24	計 (B)	現計予算額 (A)+(B)	
1 議 会 費	151,470					0	151,470	1.0
2 総 務 費	1,763,460	3,511			40,242	43,753	1,807,213	11.5
3 民 生 費	5,016,895	18,131			31,147	49,278	5,066,173	32.3
4 衛 生 費	1,053,677	10,409			4,909	15,318	1,068,995	6.8
5 労 働 費	41,235	47,743				47,743	88,978	0.6
6 農 林 水 産 業 費	313,180	△ 15,190			11,358	△ 3,832	309,348	2.0
7 商 工 費	123,908	78,509			44,497	123,006	246,914	1.6
8 土 木 費	1,754,615	41,427			61,900	103,327	1,857,942	11.9
9 消 防 費	501,283	10,800	2,000			12,800	514,083	3.3
10 教 育 費	3,192,310	△ 1,495,840		6,400	9,747	△ 1,479,693	1,712,617	10.9
11 災 害 復 旧 費	4					0	4	0.0
12 公 債 費	2,817,962					0	2,817,962	18.0
13 諸 支 出 金	1					0	1	0.0
14 予 備 費	20,000					0	20,000	0.1
合 計	16,750,000	△ 1,300,500	2,000	6,400	203,800	△ 1,088,300	15,661,700	100.0

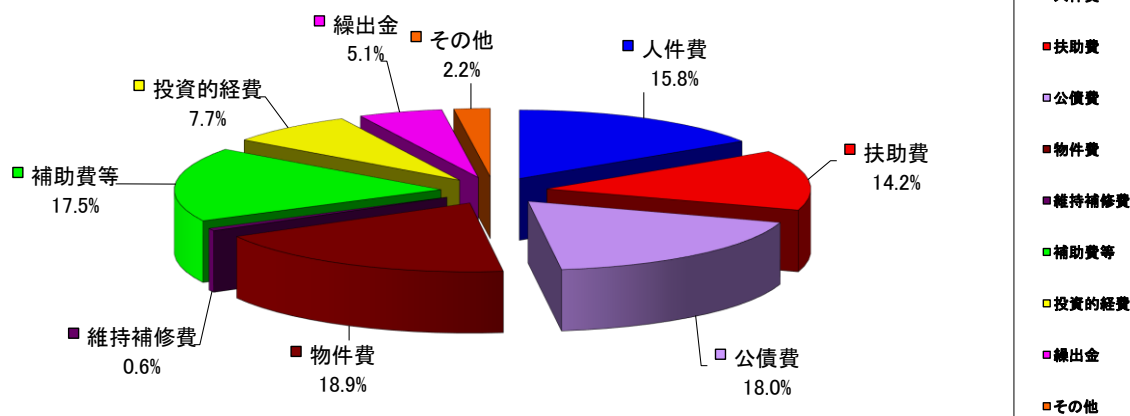


令和元年度 一般会計歳出性質別予算額調べ

(単位：千円、%)

区 分	H31.4.1 現計予算額 (A)	上半期における予算補正額					計 (B)	R1.9.30	構成比
		第1号 第2回定例会 R1.7.2	第2号(専決) 第3回定例会 R1.7.5	第3号(専決) 第3回定例会 R1.8.6	第4号 第3回定例会 R1.9.24	R1.9.30 (A)+(B)			
1 人 件 費	2,469,335					0	2,469,335	15.8	
2 扶 助 費	2,221,865				508	508	2,222,373	14.2	
3 公 債 費	2,817,962					0	2,817,962	18.0	
4 物 件 費	2,869,925	85,854	1,902		9,401	97,157	2,967,082	18.9	
5 維 持 補 修 費	86,718				100	100	86,818	0.6	
6 補 助 費 等	2,659,731	34,944	98	6,400	38,663	80,105	2,739,836	17.5	
7 普 通 建 設 事 業 費	2,519,062	△ 1,421,298			115,494	△ 1,305,804	1,213,258	7.7	
(1)補助事業	1,126,040	△ 958,902			1,500	△ 957,402	168,638	1.1	
(2)単独事業	1,393,022	△ 462,396			113,994	△ 348,402	1,044,620	6.7	
8 災 害 復 旧 事 業	4					0	4	0.0	
9 積 立 金	73,391				39,634	39,634	113,025	0.7	
10 投 資 及 び 出 資 金	220,001					0	220,001	1.4	
11 貸 付 金	0					0	0	0.0	
12 繰 出 金	792,006					0	792,006	5.1	
13 予 備 費	20,000					0	20,000	0.1	
合 計	16,750,000	△ 1,300,500	2,000	6,400	203,800	△ 1,088,300	15,661,700	100.0	

歳出 性質別(0.1%未満四捨五入)



第4表

## 令和元年度 一般会計予算収入状況

(単位：千円、%)

区 分	H31.4.1 現計予算額	R1.9.30 現計予算額 (A)	R1.9.30 収入済額 (B)	収入率 (B)/(A)	備 考
1 市 税	4,164,385	4,164,385	2,402,834	57.7	
2 地 方 譲 与 税	115,850	115,850	32,762	28.3	
3 利 子 割 交 付 金	8,000	8,000	1,391	17.4	
4 配 当 割 交 付 金	16,000	16,000	4,328	27.1	
5 株 式 等 譲 渡 所 得 割 交 付 金	16,000	16,000	0	0.0	
6 地 方 消 費 税 交 付 金	660,000	660,000	359,650	54.5	
7 ゴルフ場利用税交付金	30,000	30,000	11,400	38.0	
8 自 動 車 取 得 税 交 付 金	20,000	20,000	14,013	70.1	
9 環 境 性 能 割 交 付 金	10,000	10,000	0	0.0	
10 地 方 特 例 交 付 金	29,200	190,476	41,334	21.7	
11 地 方 交 付 税	5,210,000	5,210,000	3,803,263	73.0	
12 交 通 安 全 対 策 特 別 交 付 金	2,100	2,100	1,069	50.9	
13 分 担 金 及 び 負 担 金	(10,690) 48,255	(10,690) 46,634	(0) 17,297	(0.0) 37.1	
14 使 用 料 及 び 手 数 料	271,344	220,130	115,995	52.7	
15 国 庫 支 出 金	(311,662) 1,718,426	(311,662) 1,637,633	(0) 532,628	(0.0) 32.5	
16 県 支 出 金	(0) 895,272	(0) 915,416	(0) 229,121		25.0
17 財 産 収 入	89,667	89,667	148,844	166.0	
18 寄 附 金	46,030	47,744	28,630	60.0	
19 繰 入 金	1,016,242	730,229	0	0.0	
20 繰 越 金	(29,788) 10,000	(29,788) 55,209	(29,788) 218,882	(100.0) 396.5	
21 諸 収 入	318,429	339,627	115,159	33.9	
22 市 債	(1,429,400) 2,054,800	(1,429,400) 1,136,600	(0) 0	(0.0) 0.0	
合 計	(1,781,540) <b>16,750,000</b>	(1,781,540) <b>15,661,700</b>	(29,788) <b>8,078,600</b>	(1.7) <b>51.6</b>	

(注) 上段( )書きは、繰越明許費で外書き

第5表

## 令和元年度 一般会計予算支出状況

(単位：千円、%)

区 分	H31.4.1 現計予算額	R1.9.30 現計予算額 (A)	R1.9.30 支出済額 (B)	執行率 (B)/(A)	備 考
1 議 会 費	151,470	151,470	79,210	52.3	
2 総 務 費	(7,690) 1,763,460	(7,690) 1,807,213	810,290	(0.0) 44.8	
3 民 生 費	(14,740) 5,016,895	(14,740) 5,066,173	1,755,722	(0.0) 34.7	
4 衛 生 費	1,053,677	1,068,995	483,910	45.3	
5 労 働 費	41,235	88,978	20,839	23.4	
6 農 林 水 産 業 費	(34,673) 313,180	(34,673) 309,348	(12,137) 99,676	(35.0) 32.2	
7 商 工 費	(2,417) 123,908	(2,417) 246,914	87,947	(0.0) 35.6	
8 土 木 費	(171,500) 1,754,615	(171,500) 1,857,942	(35,252) 892,281	(20.6) 48.0	
9 消 防 費	501,283	514,083	234,118	45.5	
10 教 育 費	(1,550,210) 3,192,310	(1,550,210) 1,712,617	(584,525) 636,358	(37.7) 37.2	
11 災 害 復 旧 費	4	4	0	0.0	
12 公 債 費	2,817,962	2,817,962	1,398,680	49.6	
13 諸 支 出 金	1	1	0	0.0	
14 予 備 費	20,000	20,000	0	0.0	
<b>合 計</b>	(1,781,230) <b>16,750,000</b>	(1,781,230) <b>15,661,700</b>	(631,914) <b>6,499,031</b>	(35.5) <b>41.5</b>	

(注) 上段 ( ) 書きは、繰越明許費で外書き。また、予算額は予備費充用反映前の額。

## 令和元年度 特別会計 予算額 調べ

(単位：千円)

会 計 名	H31. 4. 1 現計予算額 (A)	上半期における予算補正額		R1. 9. 30 現計予算額 (A)+(B)
		第1号 第3回定例会 R1. 9. 24	計 (B)	
市営バス事業特別会計	15,277		0	15,277
墓地特別会計	17,644		0	17,644
ケーブルテレビ事業特別会計	90,900	40,000	40,000	130,900
国民健康保険特別会計	3,396,000	1,873	1,873	3,397,873
後期高齢者医療特別会計	410,400		0	410,400
介護保険特別会計	3,164,000		0	3,164,000
大海財産区特別会計	1,785		0	1,785
合 計	7,096,006	41,873	41,873	7,137,879

第7表

## 令和元年度 特別会計 執行状況

(単位：千円、%)

会 計 名	R1. 9. 30現在					備 考
	現計予算額 (A)	収入済額 (B)	収入率 (B)/(A)	支出済額 (C)	執行率 (C)/(A)	
市営バス事業特別会計	15,277	5,648	37.0	4,881	31.9	
墓地特別会計	17,644	3,956	22.4	8,405	47.6	
ケーブルテレビ事業特別会計	130,900	676	0.5	28,708	21.9	
国民健康保険特別会計	3,397,873	451,218	13.3	1,418,570	41.7	
後期高齢者医療特別会計	410,400	150,085	36.6	146,573	35.7	
介護保険特別会計	3,164,000	1,292,625	40.9	10,318	0.3	
大海財産区特別会計	1,785	295	16.5	262	14.7	
<b>合 計</b>	<b>7,137,879</b>	<b>1,904,503</b>	<b>26.7</b>	<b>1,617,717</b>	<b>22.7</b>	

(注) 予算額は予備費充用反映前の額。

第8表

## 令和元年度事業会計予算額調べ

(単位：千円)

会計名		H31.4.1	上半期における予算補正額			R1.9.30
		現計予算額 (A)	第1号 R1.7.2	第2号 R1.9.24	計 (B)	現計予算額 (A)+(B)
水道事業	収益的収入	715,912	0	0	0	715,912
	収益的支出	695,553	0	0	0	695,553
	資本的収入	315,101	0	0	0	315,101
	資本的支出	692,751	0	0	0	692,751
下水道事業	収益的収入	1,705,393	0	0	0	1,705,393
	収益的支出	1,687,001	0	0	0	1,687,001
	資本的収入	1,198,253	△ 218,900	369,000	150,100	1,348,353
	資本的支出	1,907,322	△ 218,900	369,000	150,100	2,057,422

(注) 前年度からの繰越額を含む。



第9表

## 令和元年度 事業会計執行状況

(単位：千円、%)

会計名		R1.9.30現在				
		現計予算額	収入済額	収入率	支出済額	執行率
		(A)	(B)	(B)/(A)	(C)	(C)/(A)
水道事業	収益的収入	715,912	359,937	50.3		
	収益的支出	695,553			258,021	37.1
	資本的収入	315,101	0	0.0		
	資本的支出	692,751			153,007	22.1
下水道事業	収益的収入	1,705,393	1,228,199	72.0		
	収益的支出	1,687,001			775,421	46.0
	資本的収入	1,348,353	10,805	0.8		
	資本的支出	2,057,422			651,341	31.7

(注) 前年度からの繰越額を含む。

第10表

## 財 産 に 関 す る 調 書

区 分	H31. 4. 1現在高	増 額	減 額	R1. 9. 30現在高
1 土 地 (㎡)	2,615,431	185	5,113	2,610,503
2 建 物 (㎡)	185,126	0	0	185,126
3 有 価 証 券 (千円)				
(1) 北陸放送株式会社株券	(666株) 333	0	0	(666株) 333
(2) 能登空港ターミナルビル株式会社株券	(278株) 13,900	0	0	(278株) 13,900
(3) 株式会社高松レストハウス株券	(240株) 12,000	0	0	(240株) 12,000
● 小 計 ●	<u>26,233</u>	<u>0</u>	<u>0</u>	<u>26,233</u>
4 出資による権利 (千円)				
(1) 石川県農業信用基金協会出資金	3,950	0	0	3,950
(2) (一財)かほく市公共施設管理公社出資金	10,000	0	0	10,000
(3) (公社)石川県青果物価格安定資金協会出資金	280	0	0	280
(4) (公財)いしかわまちづくり技術センター出資証券 (旧石川県建設技術センター分)	50	0	0	50
(5) 金沢森林組合出資金	306	0	0	306
(6) 石川県漁業信用基金協会出資金	2,150	0	0	2,150
(7) 石川県酪農ヘルパー基金出資金	80	0	0	80
(8) (一社)石川県労働者福祉協議会出資金	1,400	0	0	1,400
(9) かほく市土地開発公社出資金	10,000	0	0	10,000
(10) 地方公共団体金融機構出資金	3,700	0	0	3,700
(11) (公社)石川県畜産協会寄託金	310	0	0	310
(12) (一財)石川県労働者信用基金協会出捐金	5,400	0	0	5,400
(13) (公財)石川県林業労働対策基金出捐金	5,053	0	0	5,053
(14) (公財)いしかわ農業総合支援機構出捐金	3,597	0	0	3,597
(15) 石川県信用保証協会出捐金	4,420	0	0	4,420
(16) (公財)石川県産業創出支援機構出捐金 (旧石川県地場産業振興センター分)	750	0	0	750
(17) (公財)石川県暴力追放運動推進センター出捐金	3,773	0	0	3,773
(18) (公財)石川県文教会館出捐金	200	0	0	200
(19) (公財)石川県臓器移植推進財団出捐金	475	0	0	475
(20) (公財)石川県緑化推進委員会出捐金	283	0	0	283
(21) (公財)いしかわまちづくり技術センター出捐金	1,500	0	0	1,500
(22) 社会福祉法人白千鳥会出捐金	1,500	0	0	1,500
(23) 社会福祉法人相生会出捐金	1,000	0	0	1,000
(24) (一財)砂防フロンティア整備推進機構出捐金	50	0	0	50
(25) (一財)石川県芸術文化協会出捐金	500	0	0	500
● 小 計 ●	<u>60,727</u>	<u>0</u>	<u>0</u>	<u>60,727</u>
5 車 輛 (台)				
(1) 乗用車	24	0	0	24
(2) 貨物車	22	0	0	22
(3) マイクロバス及び大型バス	16	0	0	16
(4) 特殊車両	33	0	0	33
(5) 原動機付自転車	0	0	0	0
● 小 計 ●	<u>95</u>	<u>0</u>	<u>0</u>	<u>95</u>
6 債 権 (千円)				
(1) (公社)石川県観光連盟	105,000	0	0	105,000
● 小 計 ●	<u>105,000</u>	<u>0</u>	<u>0</u>	<u>105,000</u>

第10表 (続き)

## 財 産 に 関 す る 調 書 ( 続 き )

区 分		H31. 4. 1現在高	増 額	減 額	R1. 9. 30現在高
7	基 金 (千円)				
(1)	財政調整基金	6,611,174	250,000	0	6,861,174
(2)	減債基金	101,956	0	0	101,956
(3)	公共施設管理基金	64,226	0	0	64,226
(4)	福祉基金	40,804	0	0	40,804
(5)	清水平和賞特別基金	北陸電力(株)株券 (4,772株)	2,386	0	(4,772株) 2,386
	清水平和賞特別基金	現金	5,791	0	5,791
(6)	育英基金	4,975	0	0	4,975
(7)	学校教育振興基金	6,086	0	0	6,086
(8)	哲学振興基金	15,843	100	0	15,943
(9)	スポーツ振興基金	45,175	0	0	45,175
(10)	土地開発基金	土地(宅地)(㎡)	2,557	0	2,557
(10)	土地開発基金	土地(畑)(㎡)	0	624	624
	土地開発基金	土地(雑種地)(㎡)	1,423	0	1,423
	土地開発基金	現金	20,488	0	20,488
(11)	まちづくり基金	1,560,055	0	0	1,560,055
(12)	観光振興基金	11,330	0	0	11,330
(13)	子ども・子育て基金	222,321	0	0	222,321
(14)	市営バス事業整備基金	0	0	0	0
(15)	墓地基金	32,461	0	0	32,461
(16)	ケーブルテレビ施設整備基金	2,988	0	0	2,988
(17)	国民健康保険事業調整基金	110,720	30,000	0	140,720
(18)	国民健康保険高額医療費資金貸付基金	8,468	0	0	8,468
(19)	介護給付費準備基金	219,674	33,279	0	252,953
(20)	大海財産区財産造成基金	61,039	400	0	61,439
(21)	森林環境譲与税基金	0	0	0	0
●	小 計 ●	9,145,574	313,779	0	9,459,353

(注) 「増額」欄は、会計から基金への積立額を、「減額」欄は基金から会計への繰入額を、それぞれ示しています。  
 なお、「減額」欄の △ (マイナス) 表示は、一旦行った繰入れを取り止め、基金に戻した額を示しています。

第11表

## 市 債 目 的 別 現 在 高

(単位：千円)

項 目	H31. 4. 1現在高	上半期における増減		R1. 9. 30現在高
		借入額	償還額	
一般会計	22,552,458	1,334,000	1,261,255	22,625,203
普通債	15,233,615	831,400	961,685	15,103,330
総務	2,254,307		159,754	2,094,553
民生	2,437,254	26,100	149,908	2,313,446
衛生	448,982		11,301	437,681
農林水産	335,464	11,800	△ 1,713	348,977
商工	240,370		8,950	231,420
土木	3,769,199	236,500	263,930	3,741,769
消防	731,540	5,600	56,426	680,714
教育	5,016,499	551,400	313,129	5,254,770
災害復旧債	16,175	5,400	1,290	20,285
農林水産	4,203	600	354	4,449
土木	11,972	4,800	936	15,836
その他	7,302,668	497,200	298,280	7,501,588
減税補てん債	103,938		12,541	91,397
臨時財政対策債	7,198,730	497,200	285,739	7,410,191
墓地特別会計	47,520	0	7,335	40,185
水道事業会計	3,263,578	0	81,340	3,182,238
下水道事業会計	12,849,294	0	570,018	12,279,276
計	38,712,850	1,334,000	1,919,948	38,126,902

第12表

## 市 債 借 入 先 別 現 在 高

(単位：千円)

項 目	H31. 4. 1現在高	上半期における増減		R1. 9. 30現在高
		借入額	償還額	
一般会計	22, 552, 458	1, 334, 000	1, 261, 255	22, 625, 203
財政融資資金	5, 054, 134	304, 500	237, 271	5, 121, 363
資金運用部	421, 186	0	36, 221	384, 965
簡易生命保険資金	413, 903	0	45, 853	368, 050
郵便貯金資金	24, 594	0	12, 251	12, 343
地方公共団体金融機構	5, 302, 548	393, 700	198, 246	5, 498, 002
市町村振興協会	1, 095, 542	0	62, 054	1, 033, 488
石川県	105, 000	0	0	105, 000
北國銀行	1, 485, 908	0	81, 770	1, 404, 138
北陸銀行	2, 250, 452	98, 800	133, 845	2, 215, 407
金沢信用金庫	293, 084	0	4, 058	289, 026
のと共栄信用金庫	975, 665	537, 000	60, 808	1, 451, 857
興能信用金庫	2, 503, 088	0	182, 513	2, 320, 575
J A石川かほく	2, 627, 354	0	206, 365	2, 420, 989
墓地特別会計	47, 520	0	7, 335	40, 185
北陸銀行	23, 220	0	4, 235	18, 985
のと共栄信用金庫	24, 300	0	3, 100	21, 200
水道事業会計	3, 263, 578	0	81, 340	3, 182, 238
財政融資資金	2, 079, 750	0	18, 784	2, 060, 966
資金運用部	370, 701	0	22, 834	347, 867
地方公共団体金融機構	793, 752	0	35, 270	758, 482
のと共栄信用金庫	7, 300	0	2, 440	4, 860
興能信用金庫	12, 075	0	2, 012	10, 063
下水道事業会計	12, 849, 294	0	570, 018	12, 279, 276
財政融資資金	2, 229, 871	0	53, 928	2, 175, 943
資金運用部	1, 742, 978	0	109, 996	1, 632, 982
簡易生命保険資金	2, 669, 776	0	94, 515	2, 575, 261
地方公共団体金融機構	2, 516, 219	0	133, 218	2, 383, 001
北國銀行	216, 884	0	0	216, 884
北陸銀行	756, 580	0	15, 205	741, 375
金沢信用金庫	306, 758	0	7, 561	299, 197
のと共栄信用金庫	1, 149, 720	0	68, 480	1, 081, 240
興能信用金庫	66, 858	0	5, 223	61, 635
J A石川かほく	1, 193, 650	0	81, 892	1, 111, 758
計	38, 712, 850	1, 334, 000	1, 919, 948	38, 126, 902

第13表

## 平成30年度 上 半 期 一 時 借 入 金 調 べ

借入先	借入区分	借入額 (千円)	借入年月日	償還年月日	利率 (%)	借入日数 (日)

第14表

## 平成令和元年度 市 税 予 算 額 調 べ

(単位：千円、%)

区 分	H31. 4. 1 現計予算額 (A)	上半期における予算補正額			R1. 9. 30 現計予算額 (A)+(B)	構成比
				計 (B)		
市民税	1,946,432			0	1,946,432	46.7
個人	1,647,442			0	1,647,442	39.5
法人	298,990			0	298,990	7.2
固定資産税	1,606,314			0	1,606,314	38.6
軽自動車税	96,402			0	96,402	2.3
軽自動車税	92,670			0	92,670	2.2
環境性能割	3,732			0	3,732	0.1
市たばこ税	194,443			0	194,443	4.7
都市計画税	320,794			0	320,794	7.7
計	4,164,385	0	0	0	4,164,385	100.0

第15表

## 平成令和元年度 市 税 収 入 状 況

(単位：千円、%)

区 分	R1. 9. 30 現計予算額	R1. 9. 30 調 定 額(B)	R1. 9. 30 収入済額(C)	R1. 9. 30 不納欠損額(D)	収入率 (C)/(B-D)
市民税	1,946,432	1,809,252	885,585	0	48.9
個人	1,647,442	1,662,604	745,464	0	44.8
法人	298,990	146,648	140,121	0	95.5
固定資産税	1,606,314	1,834,039	1,098,430	0	59.9
軽自動車税	96,402	98,273	93,841	0	95.5
軽自動車税	92,670	98,273	93,841	0	95.5
環境性能割	3,732	0	0	0	
市たばこ税	194,443	108,492	108,493	0	100.0
都市計画税	320,794	362,024	216,486	0	59.8
計	4,164,385	4,212,080	2,402,835	0	57.0

第16表

## 平成令和元年度 市 民 負 担 状 況

区 分	R1. 9. 30現在 調 定 額(千円)	R1. 9. 30現在 市民一人当たり(円)
市民税	1,809,252	50,895
個人	1,662,604	46,769
法人	146,648	4,125
固定資産税	1,834,039	51,592
軽自動車税	98,273	2,764
軽自動車税	98,273	2,764
環境性能割	0	0
市たばこ税	108,492	3,052
都市計画税	362,024	10,184
計	4,212,080	118,487

(参考)

R1. 9. 30現在人口

35,549人(外国人登録者含む)