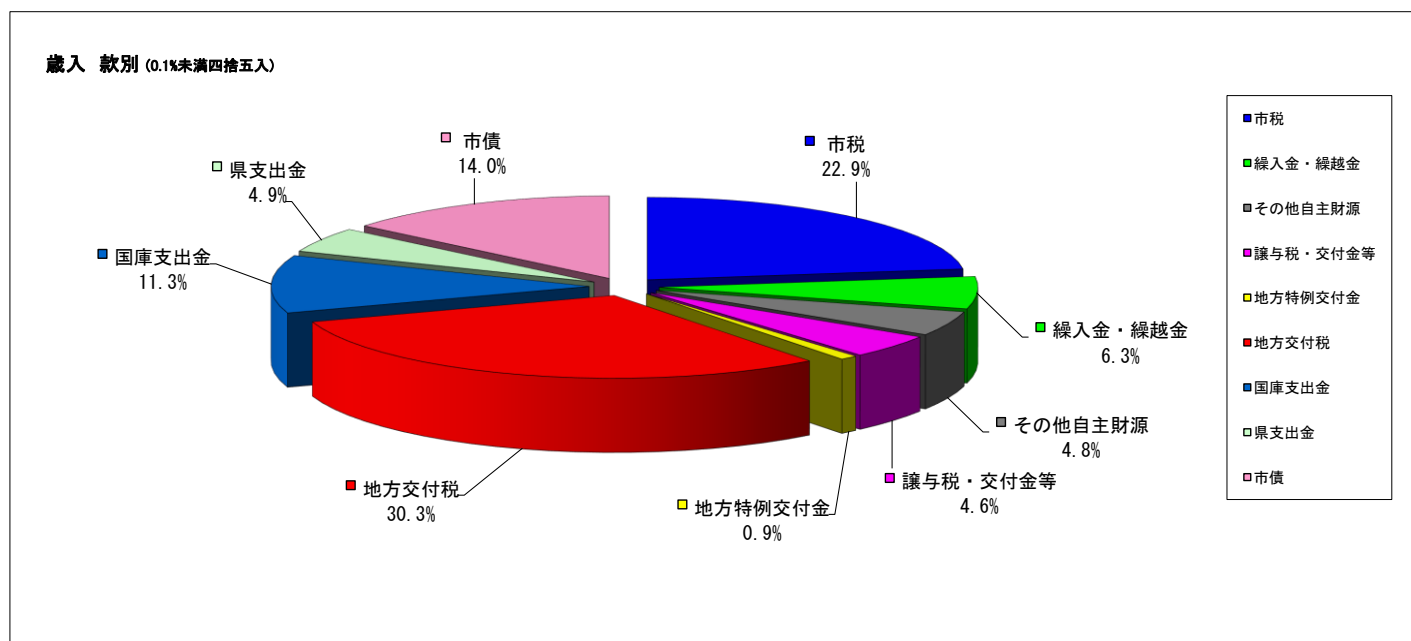


令和元年度 一般会計歳入款別予算額調べ

(単位：千円、%)

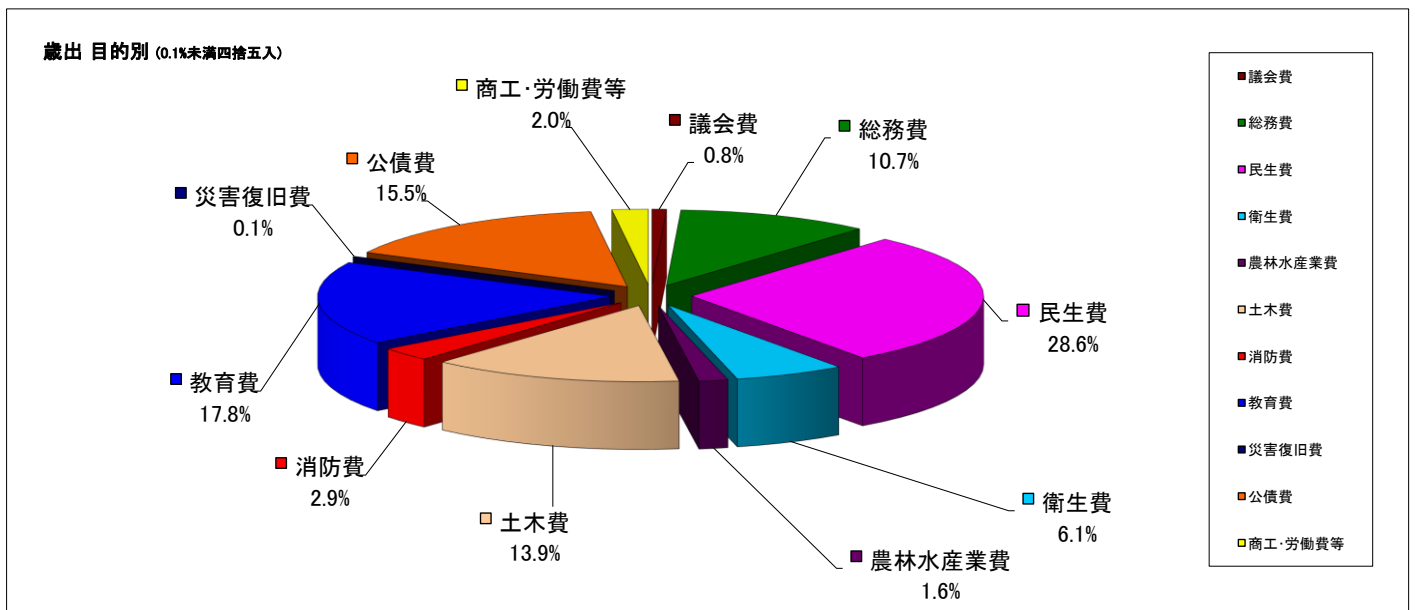
区 分	R1. 9. 30 現計予算額 (A)	下半期における予算補正額							R2. 3. 31 現計予算額 (A)+(B)	構成比
		第5号 第4回定例会 R1. 12. 13	第6号 第4回定例会 R1. 12. 13	第7号 第1回定例会 R2. 3. 12	第8号 第1回臨時会 R2. 3. 27	第9号(専決) 第2回臨時会 R2. 3. 30	第10号(専決) 第2回臨時会 R2. 3. 31	計 (B)		
1 市 税	4,164,385	0	0	0	0	0	0	0	4,164,385	22.9
2 地 方 譲 与 税	115,850	0	0	0	0	0	735	735	116,585	0.6
3 利 子 割 交 付 金	8,000	0	0	0	0	0	△ 4,568	△ 4,568	3,432	0.0
4 配 当 割 交 付 金	16,000	0	0	0	0	0	556	556	16,556	0.1
5 株 式 等 譲 渡 所 得 割 交 付 金	16,000	0	0	0	0	0	△ 5,963	△ 5,963	10,037	0.1
6 地 方 消 費 税 交 付 金	660,000	0	0	0	0	0	△ 44,212	△ 44,212	615,788	3.5
7 ゴルフ場利用税交付金	30,000	0	0	0	0	0	34	34	30,034	0.2
8 自動車取得税交付金	20,000	0	0	0	0	0	1,464	1,464	21,464	0.1
9 環境性能割交付金	10,000	0	0	0	0	0	△ 3,269	△ 3,269	6,731	0.0
10 地方特例交付金	190,476	0	0	0	0	0	△ 22,220	△ 22,220	168,256	0.9
11 地 方 交 付 税	5,210,000	53,681	10,400	0	0	800	230,112	294,993	5,504,993	30.3
12 交通安全対策特別交付金	2,100	0	0	0	0	0	△ 27	△ 27	2,073	0.0
13 分担金及び負担金	46,634	150	0	3,000	0	0	0	3,150	49,784	0.3
14 使用料及び手数料	220,130	0	0	0	0	0	0	0	220,130	1.2
15 国 庫 支 出 金	1,637,633	32,086	0	260,428	162,500	5,179	△ 39,189	421,004	2,058,637	11.3
16 県 支 出 金	915,416	16,532	0	△ 42,390	0	0	△ 7,910	△ 33,768	881,648	4.9
17 財 産 収 入	89,667	3,366	0	97,509	0	0	0	100,875	190,542	1.0
18 寄 附 金	47,744	275	0	20,102	0	0	150	20,527	68,271	0.4
19 繰 入 金	730,229	15,000	9,000	231,351	0	0	△ 62,335	193,016	923,245	5.1
20 繰 越 金	55,209	163,673	0	0	0	0	0	163,673	218,882	1.2
21 諸 収 入	339,627	337	0	5,100	0	0	119	5,556	345,183	1.9
22 市 債	1,136,600	10,200	0	1,151,000	340,500	0	△ 93,900	1,407,800	2,544,400	14.0
合 計	15,661,700	295,300	19,400	1,726,100	503,000	5,979	△ 50,423	2,499,356	18,161,056	100.0



令和元年度 一般会計歳出款別予算額調べ

(単位：千円、%)

区 分	R1. 9. 30 現計予算額 (A)	下半期における予算補正額							R2. 3. 31 現計予算額 (A)+(B)	構成比
		第5号 第4回定例会	第6号 第4回定例会	第7号 第1回定例会	第8号 第1回臨時会	第9号(専決) 第2回臨時会	第10号(専決) 第2回臨時会	計		
		R1. 12. 13	R1. 12. 13	R2. 3. 12	R2. 3. 27	R2. 3. 30	R2. 3. 31	(B)		
1 議 会 費	151,470	115	△ 220	0	0	0	0	△ 105	151,365	0.8
2 総 務 費	1,807,213	106,080	△ 23,652	54,295	0	0	0	136,723	1,943,936	10.7
3 民 生 費	5,066,173	66,351	9,451	42,229	0	5,179	0	123,210	5,189,383	28.6
4 衛 生 費	1,068,995	28,550	2,718	5,212	0	0	0	36,480	1,105,475	6.1
5 労 働 費	88,978	0	△ 1,940	0	0	0	0	△ 1,940	87,038	0.5
6 農 林 水 産 業 費	309,348	7,765	△ 3,317	△ 8,238	0	0	△ 7,910	△ 11,700	297,648	1.6
7 商 工 費	246,914	35,300	△ 1,625	△ 17,009	0	0	△ 4,063	12,603	259,517	1.4
8 土 木 費	1,857,942	21,000	△ 1,215	145,768	503,000	0	0	668,553	2,526,495	13.9
9 消 防 費	514,083	0	7,813	0	0	800	0	8,613	522,696	2.9
10 教 育 費	1,712,617	20,339	31,387	1,502,843	0	0	△ 38,450	1,516,119	3,228,736	17.8
11 災 害 復 旧 費	4	9,800	0	1,000	0	0	0	10,800	10,804	0.1
12 公 債 費	2,817,962	0	0	0	0	0	0	0	2,817,962	15.5
13 諸 支 出 金	1	0	0	0	0	0	0	0	1	0.0
14 予 備 費	20,000	0	0	0	0	0	0	0	20,000	0.1
合 計	15,661,700	295,300	19,400	1,726,100	503,000	5,979	△ 50,423	2,499,356	18,161,056	100.0

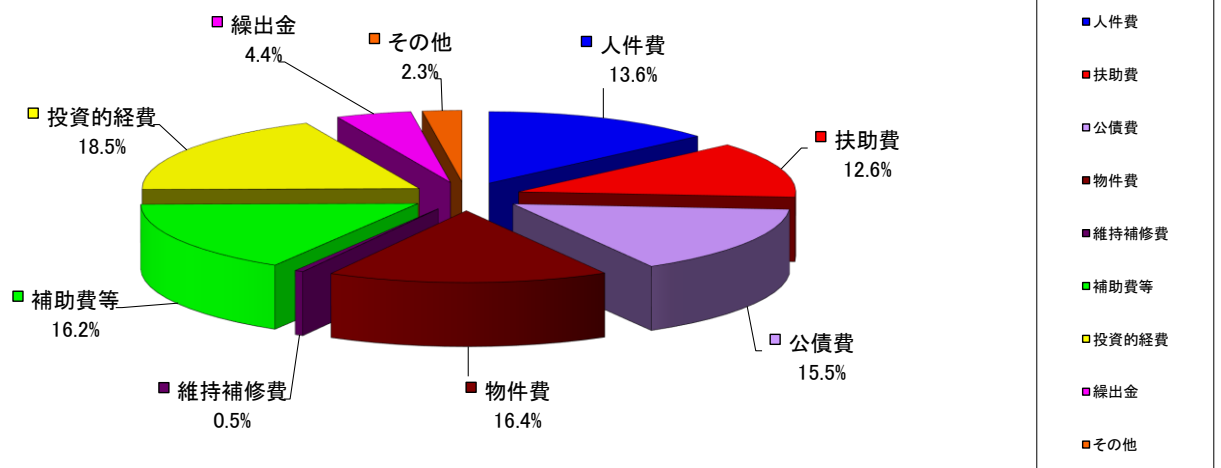


令和元年度 一般会計歳出性質別予算額調

(単位：千円、%)

区 分	R1. 9. 30 現計予算額 (A)	下半期における予算補正額							計 (B)	R2. 3. 31 現計予算額 (A)+(B)	構成比
		第6号 第4回定例会	第6号 第4回定例会	第7号 第1回定例会	第8号 第1回臨時会	第9号(専決) 第2回臨時会	第10号(専決) 第2回臨時会				
		R1. 12. 13	R1. 12. 13	R2. 3. 12	R2. 3. 27	R2. 3. 30	R2. 3. 31				
1 人 件 費	2,469,335	702	5,947	△ 6,696	0	0	0	△ 47	2,469,288	13.6	
2 扶 助 費	2,222,373	58,578	1,795	9,851	0	1,000	0	71,224	2,293,597	12.6	
3 公 債 費	2,817,962	0	0	0	0	0	0	0	2,817,962	15.5	
4 物 件 費	2,967,082	29,646	0	△ 17,176	0	3,479	△ 3,913	12,036	2,979,118	16.4	
5 維 持 補 修 費	86,818	0	0	0	0	0	0	0	86,818	0.5	
6 補 助 費 等	2,739,836	144,098	0	65,444	0	1,500	△ 7,910	203,132	2,942,968	16.2	
7 普 通 建 設 事 業 費	1,213,258	50,193	9,400	1,613,047	503,000	0	△ 38,600	2,137,040	3,350,298	18.4	
(1)補助事業	168,638	24,834	0	180,000	493,000	0	△ 38,600	659,234	827,872	4.6	
(2)単独事業	1,044,620	25,359	9,400	1,433,047	10,000	0	0	1,477,806	2,522,426	13.9	
8 災 害 復 旧 事 業	4	9,800	0	1,000	0	0	0	10,800	10,804	0.1	
9 積 立 金	113,025	0	0	61,992	0	0	0	61,992	175,017	1.0	
10 投 資 及 び 出 資 金	220,001	0	0	0	0	0	0	0	220,001	1.2	
11 貸 付 金	0	0	0	0	0	0	0	0	0	0.0	
12 繰 出 金	792,006	2,283	2,258	△ 1,362	0	0	0	3,179	795,185	4.4	
13 予 備 費	20,000	0	0	0	0	0	0	0	20,000	0.1	
合 計	15,661,700	295,300	19,400	1,726,100	503,000	5,979	△ 50,423	2,499,356	18,161,056	100.0	

歳出 性質別(0.1%未満四捨五入)



第4表

令和元年度 一般会計予算収入状況

(単位：千円、%)

区 分	R1.9.30 現計予算額	R2.3.31 現計予算額 (A)	R2.3.31 収入済額 (B)	収入率 (B)/(A)	備 考
1 市 税	4,164,385	4,164,385	4,102,582	98.5	
2 地 方 譲 与 税	115,850	116,585	116,033	99.5	
3 利 子 割 交 付 金	8,000	3,432	3,432	100.0	
4 配 当 割 交 付 金	16,000	16,556	16,556	100.0	
5 株 式 等 譲 渡 所 得 割 交 付 金	16,000	10,037	10,037	100.0	
6 地 方 消 費 税 交 付 金	660,000	615,788	615,788	100.0	
7 ゴルフ場利用税交付金	30,000	30,034	30,034	100.0	
8 自 動 車 取 得 税 交 付 金	20,000	21,464	21,464	100.0	
9 環 境 性 能 割 交 付 金	10,000	6,731	6,731	100.0	
10 地 方 特 例 交 付 金	190,476	168,256	168,256	100.0	
11 地 方 交 付 税	5,210,000	5,504,993	5,504,993	100.0	
12 交 通 安 全 対 策 特 別 交 付 金	2,100	2,073	2,073	100.0	
13 分 担 金 及 び 負 担 金	(10,690) 46,634	(10,690) 49,784	(10,691) 40,271	(100.0) 80.9	
14 使 用 料 及 び 手 数 料	220,130	220,130	211,216	96.0	
15 国 庫 支 出 金	(311,662) 1,637,633	(311,662) 2,058,637	(106,411) 1,554,169	(34.1) 75.5	
16 県 支 出 金	915,416	881,648	692,932	78.6	
17 財 産 収 入	89,667	190,542	195,884	102.8	
18 寄 附 金	47,744	68,271	71,804	105.2	
19 繰 入 金	730,229	923,245	245,533	26.6	
20 繰 越 金	(29,788) 55,209	(29,788) 218,882	(29,788) 218,882	(100.0) 100.0	
21 諸 収 入	339,627	345,183	288,775	83.7	
22 市 債	(1,429,400) 1,136,600	(1,429,400) 2,544,400	(51,000) 50,400	(3.6) 2.0	
合 計	(1,781,540) 15,661,700	(1,781,540) 18,161,056	(197,890) 14,167,845	(11.1) 78.0	

(注) 上段()書きは、繰越明許費で外書き

第5表

令和元年度 一般会計予算支出状況

(単位：千円、%)

区 分	R1.9.30 現計予算額	R2.3.31 現計予算額 (A)	R2.3.31 支出済額 (B)	執行率 (B)/(A)	備 考
1 議 会 費	151,470	151,365	148,855	98.3	
2 総 務 費	(7,690) 1,807,213	(7,690) 1,943,936	(7,139) 1,579,185	(92.8) 81.2	
3 民 生 費	(14,740) 5,066,173	(14,740) 5,189,383	(14,740) 4,464,810	(100.0) 86.0	
4 衛 生 費	1,068,995	1,105,475	1,036,784	93.8	
5 労 働 費	88,978	87,038	84,405	97.0	
6 農 林 水 産 業 費	(34,673) 309,348	(36,673) 297,648	(34,673) 202,017	(94.5) 67.9	
7 商 工 費	(2,417) 246,914	(2,417) 259,517	(2,417) 231,488	(100.0) 89.2	
8 土 木 費	(171,500) 1,857,942	(171,500) 2,526,495	(171,500) 1,620,381	(100.0) 64.1	
9 消 防 費	514,083	522,696	481,789	92.2	
10 教 育 費	(1,550,210) 1,712,617	(1,550,210) 3,228,736	(1,075,053) 1,423,423	(69.3) 44.1	
11 災 害 復 旧 費	4	10,804	4,919	45.5	
12 公 債 費	2,817,962	2,817,962	2,791,325	99.1	
13 諸 支 出 金	1	1	0	0.0	
14 予 備 費	20,000	20,000	0	0.0	
合 計	(1,781,230) 15,661,700	(1,783,230) 18,161,056	(1,305,522) 14,069,381	(73.2) 77.5	

(注) 上段 () 書きは、繰越明許費で外書き。また、予算額は予備費充用反映前の額。

令和元年度 特別会計 予算額 調べ

(単位：千円)

会 計 名	R1. 9. 30 現計予算額 (A)	下半期における予算補正額				R2. 3. 31 現計予算額 (A)+(B)
		第4回定例会 R1. 12. 13	第1回定例会 R2. 3. 12	第2回臨時会 (専決) R2. 3. 31	計 (B)	
市営バス事業特別会計	15,277	350	0	0	350	15,627
墓地特別会計	17,644	0	0	190	190	17,834
ケーブルテレビ事業特別会計	130,900	0	0	0	0	130,900
国民健康保険特別会計	3,397,873	0	23,250	42,000	65,250	3,463,123
後期高齢者医療特別会計	410,400	2,283	17,101	0	19,384	429,784
介護保険特別会計	3,164,000	2,258	32,960	0	35,218	3,199,218
大海財産区特別会計	1,785	0	0	0	0	1,785
合 計	7,137,879	4,891	73,311	42,190	120,392	7,258,271

第7表

令和元年度 特別会計執行状況

(単位：千円、%)

会計名	R2.3.31現在					備考
	現計予算額 (A)	収入済額 (B)	収入率 (B)/(A)	支出済額 (C)	執行率 (C)/(A)	
市営バス事業特別会計	15,627	17,099	109.4	12,085	77.3	
墓地特別会計	17,834	11,632	65.2	17,198	96.4	
ケーブルテレビ事業特別会計	130,900	119,249	91.1	115,891	88.5	
国民健康保険特別会計	3,463,123	3,429,365	99.0	3,423,305	98.9	
後期高齢者医療特別会計	429,784	420,092	97.7	324,084	75.4	
介護保険特別会計	3,199,218	2,862,694	89.5	2,849,270	89.1	
大海財産区特別会計	1,785	818	45.8	747	41.8	
合 計	7,258,271	6,860,949	94.5	6,742,580	92.9	

(注) 予算額は予備費充用反映前の額。

令和元年度 事業会計予算額調べ

(単位：千円)

会計名		R1. 9. 30 現計予算額 (A)	下半期における予算補正額				R2. 3. 31 現計予算額 (A)+(B)
			第1号(上) 第3号(下) R1. 12. 13	第2号(上) 第4号(下) R2. 3. 12	第3号(上) R2. 3. 31	計 (B)	
水道事業	収益的収入	715,912	0	0	0	0	715,912
	収益的支出	695,553	△ 609	0	0	△ 609	694,944
	資本的収入	315,101	0	△ 20,200	6,800	△ 13,400	301,701
	資本的支出	692,751	113	△ 44,000	0	△ 43,887	648,864
下水道事業	収益的収入	1,705,393	0	0	0	0	1,705,393
	収益的支出	1,687,001	0	0	0	0	1,687,001
	資本的収入	1,348,353	0	48,800	0	48,800	1,397,153
	資本的支出	2,057,422	△ 65	48,800	0	48,735	2,106,157

(注) 前年度からの繰越額を含む。

第9表

令和元年度事業会計執行状況

(単位：千円、%)

会計名		R2.3.31現在				
		現計予算額	収入済額	収入率	支出済額	執行率
		(A)	(B)	(B)/(A)	(C)	(C)/(A)
水道事業	収益的収入	715,912	734,272	102.6		
	収益的支出	694,944			654,866	94.2
	資本的収入	301,701	302,011	100.1		
	資本的支出	648,864			595,718	91.8
下水道事業	収益的収入	1,705,393	1,727,893	101.3		
	収益的支出	1,687,001			1,655,447	98.1
	資本的収入	1,397,153	835,336	59.8		
	資本的支出	2,106,157			1,551,146	73.6

(注) 前年度からの繰越額を含む。

第10表

財 産 に 関 す る 調 査

区 分	R1. 9. 30現在高	増 額	減 額	R2. 3. 31現在高
1 土 地 (㎡)	2, 610, 503	634	1, 363	2, 609, 774
2 建 物 (㎡)	185, 126	0	0	185, 126
3 有 価 証 券 (千円)				
(1) 北陸放送株式会社株券	(666株) 333	0	0	(666株) 333
(2) 能登空港ターミナルビル株式会社株券	(278株) 13, 900	0	0	(278株) 13, 900
(3) 株式会社高松レストハウス株券	(240株) 12, 000	0	0	(240株) 12, 000
● 小 計 ●	<u>26, 233</u>	<u>0</u>	<u>0</u>	<u>26, 233</u>
4 出資による権利 (千円)				
(1) 石川県農業信用基金協会出資金	3, 950	0	0	3, 950
(2) (一財)かほく市公共施設管理公社出資金	10, 000	0	0	10, 000
(3) (公社)石川県青果物価格安定資金協会出資金	280	0	0	280
(4) (公財)いしかわまちづくり技術センター出資証券 (旧石川県建設技術センター分)	50	0	0	50
(5) 金沢森林組合出資金	306	0	0	306
(6) 石川県漁業信用基金協会出資金	2, 150	0	0	2, 150
(7) 石川県酪農ヘルパー基金出資金	80	0	0	80
(8) (一社)石川県労働者福祉協議会出資金	1, 400	0	0	1, 400
(9) かほく市土地開発公社出資金	10, 000	0	0	10, 000
(10) 地方公共団体金融機構出資金	3, 700	0	0	3, 700
(11) (公社)石川県畜産協会寄託金	310	0	0	310
(12) (一財)石川県労働者信用基金協会出捐金	5, 400	0	0	5, 400
(13) (公財)石川県林業労働対策基金出捐金	5, 053	0	0	5, 053
(14) (公財)いしかわ農業総合支援機構出捐金	3, 597	0	0	3, 597
(15) 石川県信用保証協会出捐金	4, 420	0	0	4, 420
(16) (公財)石川県産業創出支援機構出捐金 (旧石川県地場産業振興センター分)	750	0	0	750
(17) (公財)石川県暴力追放運動推進センター出捐金	3, 773	0	0	3, 773
(18) (公財)石川県文教会館出捐金	200	0	0	200
(19) (公財)石川県臓器移植推進財団出捐金	475	0	0	475
(20) (公財)石川県緑化推進委員会出捐金	283	0	0	283
(21) (公財)いしかわまちづくり技術センター出捐金	1, 500	0	0	1, 500
(22) 社会福祉法人白千鳥会出捐金	1, 500	0	0	1, 500
(23) 社会福祉法人相生会出捐金	1, 000	0	0	1, 000
(24) (一財)砂防フロンティア整備推進機構出捐金	50	0	0	50
(25) (一財)石川県芸術文化協会出捐金	500	0	0	500
● 小 計 ●	<u>60, 727</u>	<u>0</u>	<u>0</u>	<u>60, 727</u>
5 車 輛 (台)				
(1) 乗用車	24	0	1	23
(2) 貨物車	22	0	1	21
(3) マイクロバス及び大型バス	16	0	0	16
(4) 特殊車両	33	1	1	33
(5) 原動機付自転車	0	0	0	0
● 小 計 ●	<u>95</u>	<u>1</u>	<u>3</u>	<u>93</u>
6 債 権 (千円)				
(1) (公社)石川県観光連盟	105, 000	0	0	105, 000
● 小 計 ●	<u>105, 000</u>	<u>0</u>	<u>0</u>	<u>105, 000</u>

第10表 (続き)

財 産 に 関 す る 調 書 (続 き)

区 分		R1. 9. 30現在高	増 額	減 額	R2. 3. 31現在高	
7	基 金 (千円)					
(1)	財政調整基金	6,861,174	20,593	0	6,881,767	
(2)	減債基金	101,956	1,315	0	103,271	
(3)	公共施設管理基金	64,226	828	0	65,054	
(4)	福祉基金	40,804	527	0	41,331	
(5)	清水平和賞特別基金	北陸電力(株)株券 (4,772株)	2,386	0	(4,772株) 2,386	
	清水平和賞特別基金	現金	5,791	74	0	5,865
(6)	育英基金	4,975	65	960	4,080	
(7)	学校教育振興基金	6,086	78	0	6,164	
(8)	哲学振興基金	15,943	308	0	16,251	
(9)	スポーツ振興基金	45,175	13,407	0	58,582	
(10)	土地開発基金	土地(宅地)(㎡)	2,557	0	248	2,309
	土地開発基金	土地(畑)(㎡)	624	0	0	624
	土地開発基金	土地(雑種地)(㎡)	1,423	0	0	1,423
	土地開発基金	現金	20,488	4,484	17,203	7,769
(11)	まちづくり基金	1,560,055	36,329	241,000	1,355,384	
(12)	観光振興基金	11,330	3,122	0	14,452	
(13)	子ども・子育て基金	222,321	7,866	3,573	226,614	
(14)	市営バス事業整備基金	0	0	0	0	
(15)	墓地基金	32,461	215	4,831	27,845	
(16)	ケーブルテレビ施設整備基金	2,988	40,018	0	43,006	
(17)	国民健康保険事業調整基金	140,720	1,427	115,000	27,147	
(18)	国民健康保険高額医療費資金貸付基金	8,468	0	0	8,468	
(19)	介護給付費準備基金	252,953	2,833	0	255,786	
(20)	大海財産区財産造成基金	61,439	357	0	61,796	
(21)	森林環境譲与税基金	0	2,298	0	2,298	
●	小 計 ●	<u>9,459,353</u>	<u>133,846</u>	<u>382,567</u>	<u>9,212,930</u>	

(注) 「増額」欄は、会計から基金への積立額を、「減額」欄は基金から会計への繰入額を、それぞれ示しています。
 なお、「増額」欄の △ (マイナス) 表示は、一旦行った基金への積立を取り止め、会計に戻した額を示しています。
 なお、「減額」欄の △ (マイナス) 表示は、一旦行った繰入れを取り止め、基金に戻した額を示しています。

第11表

市 債 目 的 別 現 在 高

(単位：千円)

項 目	R1. 9. 30現在高	下半期における増減		R2. 3. 31現在高
		借入額	償還額	
一般会計	22,625,203	101,400	1,380,066	21,346,537
普通債	15,103,330	101,400	1,065,301	14,139,429
総務	2,094,553	0	217,886	1,876,667
民生	2,313,446	0	159,039	2,154,407
衛生	437,681	0	11,375	426,306
農林水産	348,977	21,200	10,157	360,020
商工	231,420	33,600	8,958	256,062
土木	3,741,769	29,800	280,005	3,491,564
消防	680,714	0	57,014	623,700
教育	5,254,770	16,800	320,867	4,950,703
災害復旧債	20,285	0	1,293	18,992
農林水産	4,449	0	356	4,093
土木	15,836	0	937	14,899
その他	7,501,588	0	313,472	7,188,116
減税補てん債	91,397	0	12,587	78,810
臨時財政対策債	7,410,191	0	300,885	7,109,306
墓地特別会計	40,185	0	7,335	32,850
水道事業会計	3,182,238	267,500	82,091	3,367,647
下水道事業会計	12,279,276	413,300	598,857	12,093,719
計	38,126,902	782,200	2,068,349	36,840,753

第12表

市 債 借 入 先 別 現 在 高

(単位：千円)

項 目	R1. 9. 30現在高	下半期における増減		R2. 3. 31現在高
		借入額	償還額	
一般会計	22,625,203	101,400	1,380,066	21,346,537
財政融資資金	5,121,363	21,200	236,765	4,905,798
資金運用部	384,965	0	36,560	348,405
簡易生命保険資金	368,050	0	43,494	324,556
郵便貯金資金	12,343	0	12,343	0
地方公共団体金融機構	5,498,002	29,800	199,045	5,328,757
市町村振興協会	1,033,488	50,400	62,054	1,021,834
石川県	105,000	0	0	105,000
北國銀行	1,404,138	0	174,168	1,229,970
北陸銀行	2,215,407	0	133,845	2,081,562
金沢信用金庫	289,026	0	4,058	284,968
のと共栄信用金庫	1,451,857	0	88,857	1,363,000
興能信用金庫	2,320,575	0	182,512	2,138,063
J A石川かほく	2,420,989	0	206,365	2,214,624
墓地特別会計	40,185	0	7,335	32,850
北陸銀行	18,985	0	4,235	14,750
のと共栄信用金庫	21,200	0	3,100	18,100
水道事業会計	3,182,238	267,500	82,091	3,367,647
財政融資資金	2,060,966	267,500	18,947	2,309,519
資金運用部	347,867	0	23,186	324,681
地方公共団体金融機構	758,482	0	35,685	722,797
のと共栄信用金庫	4,860	0	2,260	2,600
興能信用金庫	10,063	0	2,013	8,050
下水道事業会計	12,279,276	413,300	598,857	12,093,719
財政融資資金	2,175,943	193,500	54,283	2,315,160
資金運用部	1,632,982	0	111,726	1,521,256
簡易生命保険資金	2,575,261	0	95,444	2,479,817
地方公共団体金融機構	2,383,001	0	134,936	2,248,065
北國銀行	216,884	0	24,102	192,782
北陸銀行	741,375	0	15,209	726,166
金沢信用金庫	299,197	0	7,561	291,636
のと共栄信用金庫	1,081,240	219,800	68,480	1,232,560
興能信用金庫	61,635	0	5,223	56,412
J A石川かほく	1,111,758	0	81,893	1,029,865
計	38,126,902	782,200	2,068,349	36,840,753

第13表

令和元年度 下 半 期 一 時 借 入 金 調 べ

借入先	借入区分	借入額 (千円)	借入年月日	償還年月日	利率 (%)	借入日数 (日)

第14表

令和元年度 市 税 予 算 額 調 べ

(単位：千円、%)

区 分	R1.9.30 現計予算額 (A)	下半期における予算補正額			R2.3.31 現計予算額 (A)+(B)	構成比
				計 (B)		
市民税	1,946,432			0	1,946,432	46.7
個人	1,647,442			0	1,647,442	39.5
法人	298,990			0	298,990	7.2
固定資産税	1,606,314			0	1,606,314	38.6
軽自動車税	96,402			0	96,402	2.3
軽自動車税	92,670			0	92,670	2.2
環境性能割	3,732			0	3,732	0.1
市たばこ税	194,443			0	194,443	4.7
都市計画税	320,794			0	320,794	7.7
計	4,164,385	0	0	0	4,164,385	100.0

第15表

令和元年度 市 税 収 入 状 況

(単位：千円、%)

区 分	R2.3.31 現計予算額	R2.3.31 調 定 額(B)	R2.3.31 収入済額(C)	R2.3.31 不納欠損額(D)	収入率 (C)/(B-D)
市民税	1,946,432	1,966,983	1,833,380	3,258	93.4
個人	1,647,442	1,675,307	1,545,874	3,148	92.4
法人	298,990	291,676	287,506	110	98.6
固定資産税	1,606,314	1,833,764	1,639,449	12,360	90.0
軽自動車税	96,402	99,017	95,823	237	97.0
軽自動車税	92,670	98,190	94,996	237	97.0
環境性能割	3,732	827	827	0	100.0
市たばこ税	194,443	210,817	210,801	0	100.0
都市計画税	320,794	361,962	323,129	2,475	89.9
計	4,164,385	4,472,543	4,102,582	18,330	92.1

第16表

令和元年度 市 民 負 担 状 況

区 分	R2.3.31現在 調 定 額(千円)	R2.3.31現在 市民一人当たり(円)
市民税	1,966,983	55,293
個人	1,675,307	47,094
法人	291,676	8,199
固定資産税	1,833,764	51,548
軽自動車税	99,017	2,783
軽自動車税	98,190	2,760
環境性能割	827	23
市たばこ税	210,817	5,926
都市計画税	361,962	10,175
計	4,472,543	125,725

(参考)

R2.3.31現在人口

35,574人(外国人登録者含む)