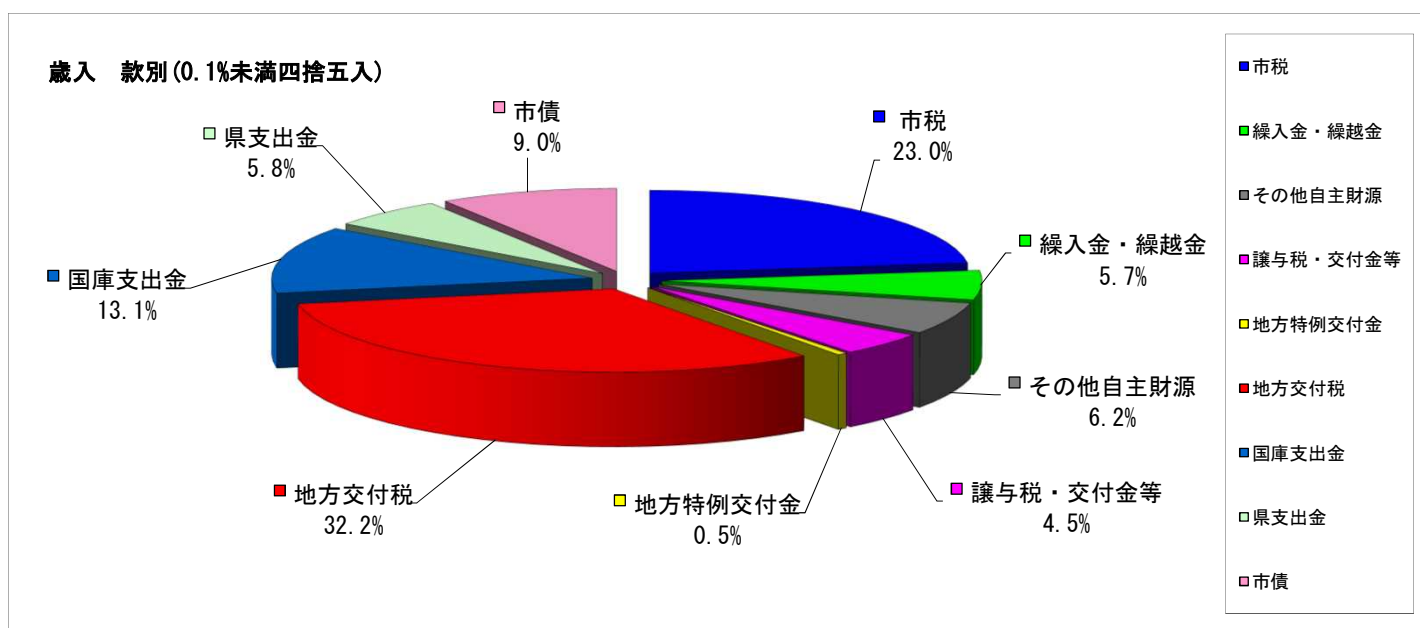


第1表

令和3年度一般会計歳入款別予算額調べ

(単位：千円、%)

区 分	R3. 4. 1 現計予算額 (A)	上半期における予算補正額						R3. 9. 30 現計予算額 (A)+(B)	構成比
		第1号(専決) 第1回臨時会 R3. 4. 26	第2号 第2回定例会 R3. 6. 24	第3号 第2回定例会 R3. 6. 24	第4号 第3回定例会 R3. 9. 24	第5号 第3回定例会 R3. 9. 24	計 (B)		
1 市 税	3,942,853						0	3,942,853	23.0
2 地 方 譲 与 税	89,886						0	89,886	0.5
3 利 子 割 交 付 金	3,000						0	3,000	0.0
4 配 当 割 交 付 金	15,500						0	15,500	0.1
5 株 式 等 譲 渡 所 得 割 交 付 金	10,000						0	10,000	0.1
6 法 人 事 業 税 交 付 金	20,000						0	20,000	0.1
7 地 方 消 費 税 交 付 金	590,000						0	590,000	3.4
8 ゴルフ場利用税交付金	30,000						0	30,000	0.2
9 環 境 性 能 割 交 付 金	10,000						0	10,000	0.1
10 地 方 特 例 交 付 金	86,400						0	86,400	0.5
11 地 方 交 付 税	5,520,000						0	5,520,000	32.2
12 交通安全対策特別交付金	2,100						0	2,100	0.0
13 分 担 金 及 び 負 担 金	45,503				1,645		1,645	47,148	0.3
14 使 用 料 及 び 手 数 料	180,723						0	180,723	1.0
15 国 庫 支 出 金	1,590,453	18,000	476,080	11,000	72,867	72,390	650,337	2,240,790	13.1
16 県 支 出 金	998,426		2,170			1,084	3,254	1,001,680	5.8
17 財 産 収 入	86,777						0	86,777	0.5
18 寄 附 金	293,734		1,050		1,000		2,050	295,784	1.7
19 繰 入 金	609,223	73,000	49,000			120,526	242,526	851,749	5.0
20 繰 越 金	10,000				114,312		114,312	124,312	0.7
21 諸 収 入	437,222		22,500		176		22,676	459,898	2.7
22 市 債	1,248,200		140,200		161,000		301,200	1,549,400	9.0
合 計	15,820,000	91,000	691,000	11,000	351,000	194,000	1,338,000	17,158,000	100.0



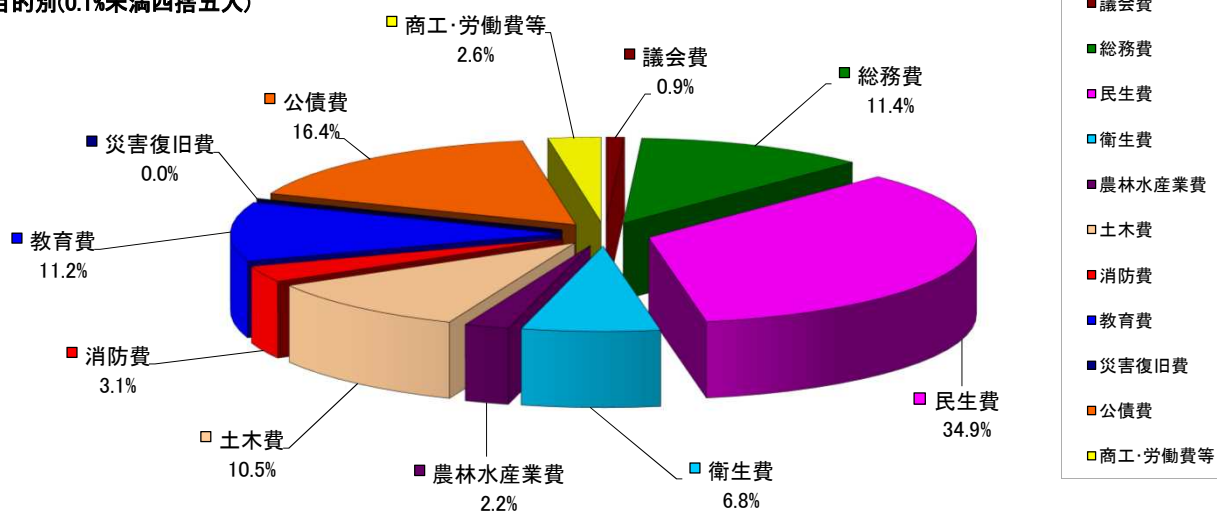
第2表

令和3年度一般会計歳出款別予算額調べ

(単位：千円、%)

区 分	R3. 4. 1 現計予算額 (A)	上半期における予算補正額						R3. 9. 30 現計予算額 (A)+(B)	構成比
		第1号(専決) 第1回臨時会	第2号 第2回定例会	第3号 第2回定例会	第4号 第3回定例会	第5号 第3回定例会	計		
		R3. 4. 26	R3. 6. 24	R3. 6. 24	R3. 9. 24	R3. 9. 24	(B)		
1 議 会 費	155,927						0	155,927	0.9
2 総 務 費	1,875,080		31,541		39,073	9,863	80,477	1,955,557	11.4
3 民 生 費	5,428,271	18,000	394,959	11,000	112,486	24,100	560,545	5,988,816	34.9
4 衛 生 費	1,079,452		22,976		10,500	46,921	80,397	1,159,849	6.8
5 労 働 費	37,807						0	37,807	0.2
6 農 林 水 産 業 費	378,078		1,760		5,700		7,460	385,538	2.2
7 商 工 費	108,046	73,000	174		105,358	101,344	279,876	387,922	2.3
8 土 木 費	1,503,453		231,138		61,876		293,014	1,796,467	10.5
9 消 防 費	524,385		807			10,338	11,145	535,530	3.1
10 教 育 費	1,892,672		7,645		16,007	1,434	25,086	1,917,758	11.2
11 災 害 復 旧 費	4						0	4	0.0
12 公 債 費	2,816,824						0	2,816,824	16.4
13 諸 支 出 金	1						0	1	0.0
14 予 備 費	20,000						0	20,000	0.1
合 計	15,820,000	91,000	691,000	11,000	351,000	194,000	1,338,000	17,158,000	100.0

歳出目的別(0.1%未満四捨五入)



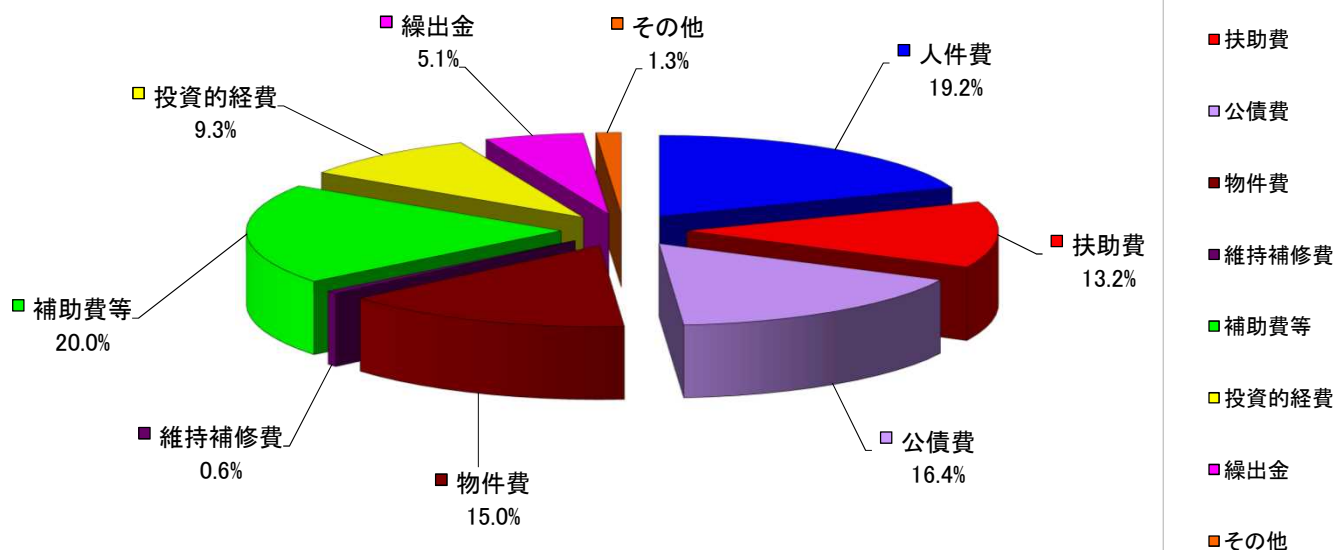
第3表

令和3年度一般会計歳出性質別予算額調べ

(単位：千円、%)

区 分	R3. 4. 1 現計予算額 (A)	上半期における予算補正額						R3. 9. 30 現計予算額 (A)+(B)	構成比
		第1号(専決) 第1回臨時会 R3. 4. 26	第2号 第2回定例会 R3. 6. 24	第3号 第2回定例会 R3. 6. 24	第4号 第3回定例会 R3. 9. 24	第5号 第3回定例会 R3. 9. 24	計 (B)		
1 人 件 費	3,283,550	120	1,598	407	106		2,231	3,285,781	19.2
2 扶 助 費	2,205,001	17,550	33,120	10,560	185		61,415	2,266,416	13.2
3 公 債 費	2,816,824						0	2,816,824	16.4
4 物 件 費	2,465,321	330	34,553	33	28,059	40,820	103,795	2,569,116	15.0
5 維 持 補 修 費	89,634		4,030		1,057		5,087	94,721	0.6
6 補 助 費 等	3,134,085	73,000	47,678		30,132	153,180	303,990	3,438,075	20.0
7 普 通 建 設 事 業 費	891,634	0	570,021	0	131,389	0	701,410	1,593,044	9.3
(1)補助事業	224,950		551,280		50,817		602,097	827,047	4.8
(2)単独事業	666,684		18,741		80,572		99,313	765,997	4.5
8 災 害 復 旧 事 業	4						0	4	0.0
9 積 立 金	52,430						0	52,430	0.3
10 投 資 及 び 出 資 金	40,300						0	40,300	0.2
11 貸 付 金	0				105,000		105,000	105,000	0.6
12 繰 出 金	821,217				55,072		55,072	876,289	5.1
13 予 備 費	20,000						0	20,000	0.1
合 計	15,820,000	91,000	691,000	11,000	351,000	194,000	1,338,000	17,158,000	100.0

歳出 性質別(0.1%未満四捨五入)



## 第4表

## 令和3年度 一般会計予算収入状況

(単位：千円、%)

区 分	R3. 4. 1 現計予算額	R3. 9. 30 現計予算額 (A)	R3. 9. 30 収入済額 (B)	収入率 (B)/(A)	備 考
1 市 税	3,942,853	3,942,853	2,352,462	59.7	
2 地 方 譲 与 税	89,886	89,886	36,037	40.1	
3 利 子 割 交 付 金	3,000	3,000	1,720	57.3	
4 配 当 割 交 付 金	15,500	15,500	4,016	25.9	
5 株 式 等 譲 渡 所 得 割 交 付 金	10,000	10,000	0	0.0	
6 法 人 事 業 税 交 付 金	20,000	20,000	22,579	112.9	
7 地 方 消 費 税 交 付 金	590,000	590,000	438,036	74.2	
8 ゴルフ場利用税交付金	30,000	30,000	10,622	35.4	
9 環 境 性 能 割 交 付 金	10,000	10,000	2,670	26.7	
10 地 方 特 例 交 付 金	86,400	86,400	51,106	59.2	
11 地 方 交 付 税	5,520,000	5,520,000	4,142,901	75.1	
12 交通安全対策特別交付金	2,100	2,100	1,061	50.5	
13 分 担 金 及 び 負 担 金	(17,149) 45,503	(17,149) 47,148	(0) 14,435	(0.0) 30.6	
14 使 用 料 及 び 手 数 料	180,723	180,723	74,418	41.2	
15 国 庫 支 出 金	(255,670) 1,590,453	(255,670) 2,240,790	(81,566) 587,055	(31.9) 26.2	
16 県 支 出 金	(8,660) 998,426	(8,660) 1,001,680	(0) 248,939	(0.0) 24.9	
17 財 産 収 入	86,777	86,777	73,108	84.2	
18 寄 附 金	293,734	295,784	81,075	27.4	
19 繰 入 金	609,223	851,749	0	0.0	
20 繰 越 金	(41,510) 10,000	(41,510) 124,312	(41,510) 282,396	(100.0) 227.2	
21 諸 収 入	(5,377) 437,222	(5,377) 459,898	(0) 104,059	(0.0) 22.6	
22 市 債	(271,100) 1,248,200	(271,100) 1,549,400	(0) 0	(0.0) 0.0	
合 計	(599,466) <b>15,820,000</b>	(599,466) <b>17,158,000</b>	(123,076) <b>8,528,695</b>	(20.5) <b>49.7</b>	

(注) 上段 ( ) 書きは、繰越明許費で外書き

## 第5表

## 令和3年度 一般会計予算支出状況

(単位：千円、%)

区 分	R3.4.1 現計予算額	R3.9.30 現計予算額 (A)	R3.9.30 支出済額 (B)	執行率 (B)/(A)	備 考
1 議 会 費	155,927	155,927	78,947	50.6	
2 総 務 費	(21,489) 1,875,080	(21,489) 1,955,557	(16,670) 928,872	(77.6) 47.5	
3 民 生 費	(2,870) 5,428,271	(2,870) 5,988,816	(28) 2,323,933	(1.0) 38.8	
4 衛 生 費	(182,547) 1,079,452	(182,547) 1,159,849	(105,145) 453,646	(57.6) 39.1	
5 労 働 費	37,807	37,807	21,465	56.8	
6 農 林 水 産 業 費	(70,021) 378,078	(70,021) 385,538	(28,571) 186,601	(40.8) 48.4	
7 商 工 費	108,046	387,922	50,572	13.0	
8 土 木 費	(308,000) 1,503,453	(308,000) 1,796,467	(144,578) 727,943	(46.9) 40.5	
9 消 防 費	524,385	535,530	216,879	40.5	
10 教 育 費	(14,539) 1,892,672	(14,539) 1,917,758	(8,942) 879,592	(61.5) 45.9	
11 災 害 復 旧 費	4	4	0	0.0	
12 公 債 費	2,816,824	2,816,824	1,344,231	47.7	
13 諸 支 出 金	1	1	0	0.0	
14 予 備 費	20,000	20,000	0	0.0	
合 計	(599,466) <b>15,820,000</b>	(599,466) <b>17,158,000</b>	(303,934) <b>7,212,681</b>	(50.7) <b>42.0</b>	

(注) 上段( )書きは、繰越明許費で外書き。また、予算額は予備費充用反映前の額。

第6表

令和3年度特別会計予算額調べ

(単位：千円)

会 計 名	R3. 4. 1 現計予算額 (A)	上半期における予算補正額		R3. 9. 30 現計予算額 (A) + (B)
		第1号 第3回定例会 R3. 9. 24	計 (B)	
市営バス事業特別会計	13,902		0	13,902
墓地特別会計	11,592		0	11,592
ケーブルテレビ事業特別会計	95,900		0	95,900
国民健康保険特別会計	3,225,000	55,072	55,072	3,280,072
後期高齢者医療特別会計	438,000		0	438,000
介護保険特別会計	3,303,600		0	3,303,600
大海財産区特別会計	1,610		0	1,610
合 計	7,089,604	55,072	55,072	7,144,676

## 第7表

## 令和3年度特別会計執行状況

(単位：千円、%)

会計名	R3.9.30現在					備考
	現計予算額 (A)	収入済額 (B)	収入率 (B)/(A)	支出済額 (C)	執行率 (C)/(A)	
市営バス事業特別会計	13,902	5,401	38.9	3,457	24.9	
墓地特別会計	11,592	4,904	42.3	5,604	48.3	
ケーブルテレビ事業特別会計	95,900	46,809	48.8	26,923	28.1	
国民健康保険特別会計	3,280,072	1,395,058	42.5	1,394,022	42.5	
後期高齢者医療特別会計	438,000	162,722	37.2	165,477	37.8	
介護保険特別会計	3,303,600	1,604,920	48.6	1,290,475	39.1	
大海財産区特別会計	1,610	862	53.5	208	12.9	
合 計	7,144,676	3,220,676	45.1	2,886,166	40.4	

第8表

令和3年度 事業会計予算額調べ

(単位：千円)

会 計 名		R3. 4. 1	上半期における予算補正額		R3. 9. 30
		現計予算額 (A)		計 (B)	現計予算額 (A)+(B)
水 道 事 業	収益的収入	703,549		0	703,549
	収益的支出	639,907		0	639,907
	資本的収入	540,880		0	540,880
	資本的支出	771,277		0	771,277
下 水 道 事 業	収益的収入	1,686,787		0	1,686,787
	収益的支出	1,665,460		0	1,665,460
	資本的収入	1,210,165		0	1,210,165
	資本的支出	2,016,535		0	2,016,535

(注) 前年度からの繰越額を含む。



第9表

令和3年度事業会計執行状況

(単位：千円、%)

会計名		R3. 9. 30現在				
		現計予算額 (A)	収入済額 (B)	収入率 (B)/(A)	支出済額 (C)	執行率 (C)/(A)
水道事業	収益的収入	703,549	379,899	54.0		
	収益的支出	639,907			249,609	39.0
	資本的収入	540,880	0	0.0		
	資本的支出	771,277			198,139	25.7
下水道事業	収益的収入	1,686,787	1,065,332	63.2		
	収益的支出	1,665,460			763,172	45.8
	資本的収入	1,210,165	17,747	1.5		
	資本的支出	2,016,535			611,950	30.3

(注) 前年度からの繰越額を含む。

## 第10表

## 財 産 に 関 す る 調 書

区 分		R3. 4. 1現在高	増 額	減 額	R3. 9. 30現在高
1	土 地 (㎡)	2,623,247	127	2,113	2,621,261
2	建 物 (㎡)	189,889	0	0	189,889
3	有 価 証 券 (千円)				
	(1) 北陸放送株式会社株券	(666株) 333	0	0	(666株) 333
	(2) 能登空港ターミナルビル株式会社株券	(278株) 13,900	0	0	(278株) 13,900
	(3) 株式会社高松レストハウス株券	(240株) 12,000	0	0	(240株) 12,000
	● 小 計 ●	<u>26,233</u>	<u>0</u>	<u>0</u>	<u>26,233</u>
4	出資による権利 (千円)				
	(1) 石川県農業信用基金協会出資金	3,950	0	0	3,950
	(2) (一財)かほく市公共施設管理公社出資金	10,000	0	0	10,000
	(3) (公社)石川県青果物価格安定資金協会出資金	280	0	0	280
	(4) (公財)いしかわまちづくり技術センター出資証券 (旧石川県建設技術センター分)	50	0	0	50
	(5) 金沢森林組合出資金	306	0	0	306
	(6) 石川県漁業信用基金協会出資金	2,150	0	0	2,150
	(7) 石川県酪農ヘルパー基金出資金	80	0	0	80
	(8) (一社)石川県労働者福祉協議会出資金	1,400	0	0	1,400
	(9) 地方公共団体金融機構出資金	3,700	0	0	3,700
	(10) (公社)石川県畜産協会寄託金	310	0	0	310
	(11) (一財)石川県労働者信用基金協会出捐金	5,400	0	0	5,400
	(12) (公財)石川県林業労働対策基金出捐金	5,053	0	0	5,053
	(13) (公財)いしかわ農業総合支援機構出捐金	3,597	0	0	3,597
	(14) 石川県信用保証協会出捐金	4,420	0	0	4,420
	(15) (公財)石川県産業創出支援機構出捐金 (旧石川県地場産業振興センター分)	750	0	0	750
	(16) (公財)石川県暴力追放運動推進センター出捐金	3,773	0	0	3,773
	(17) (公財)石川県文教会館出捐金	200	0	0	200
	(18) (公財)石川県臓器移植推進財団出捐金	475	0	0	475
	(19) (公財)石川県緑化推進委員会出捐金	283	0	0	283
	(20) (公財)いしかわまちづくり技術センター出捐金	1,500	0	0	1,500
	(21) 社会福祉法人白千鳥会出捐金	1,500	0	0	1,500
	(22) 社会福祉法人相生会出捐金	1,000	0	0	1,000
	(23) (一財)砂防フロンティア整備推進機構出捐金	50	0	0	50
	(24) (一財)石川県芸術文化協会出捐金	500	0	0	500
	● 小 計 ●	<u>50,727</u>	<u>0</u>	<u>0</u>	<u>50,727</u>
5	車 輛 (台)				
	(1) 乗用車	20	1	0	21
	(2) 貨物車	26	0	0	26
	(3) マイクロバス及び大型バス	16	0	0	16
	(4) 特殊車両	33	0	0	33
	(5) 原動機付自転車	0	0	0	0
	● 小 計 ●	<u>95</u>	<u>1</u>	<u>0</u>	<u>96</u>
6	債 権 (千円)				
	(1) (公社)石川県観光連盟	105,000	0	0	105,000
	● 小 計 ●	<u>105,000</u>	<u>0</u>	<u>0</u>	<u>105,000</u>

第10表 (続き)

財 産 に 関 す る 調 書 ( 続 き )

区 分		R3. 4. 1現在高	増 額	減 額	R3. 9. 30現在高	
7	基 金 (千円)					
(1)	財政調整基金	6,546,050	300,622	509,399	6,337,273	
(2)	減債基金	104,098	0	0	104,098	
(3)	公共施設管理基金	65,575	0	0	65,575	
(4)	福祉基金	51,662	0	0	51,662	
(5)	清水平和賞特別基金	北陸電力(株)株券 (4,772株)	2,386	0	0	(4,772株)
	清水平和賞特別基金	現金	5,912	0	0	5,912
(6)	育英基金	2,673	0	0	2,673	
(7)	学校教育振興基金	6,214	0	0	6,214	
(8)	哲学振興基金	16,482	0	0	16,482	
(9)	スポーツ振興基金	63,109	0	0	63,109	
(10)	土地開発基金	土地 (宅地) (㎡)	2,037	0	0	2,037
	土地開発基金	土地 (畑) (㎡)	0	0	0	0
	土地開発基金	土地 (雑種地) (㎡)	3,219	0	0	3,219
	土地開発基金	土地 (山林) (㎡)	4,161	0	0	4,161
	土地開発基金	土地 (原野) (㎡)	194	0	0	194
	土地開発基金	土地 (学校用地) (㎡)	547	0	0	547
	土地開発基金	現金	72,185	7,796	0	79,981
(11)	まちづくり基金	1,343,109	1,804	0	1,344,913	
(12)	観光振興基金	16,568	0	0	16,568	
(13)	子ども・子育て基金	233,429	0	0	233,429	
(14)	市営バス事業整備基金	0	0	0	0	
(15)	墓地基金	16,464	0	5,245	11,219	
(16)	ケーブルテレビ施設整備基金	50,938	0	0	50,938	
(17)	国民健康保険事業調整基金	42,365	26,000	0	68,365	
(18)	国民健康保険高額医療費資金貸付基金	8,468	0	0	8,468	
(19)	介護給付費準備基金	274,297	84,248	0	358,545	
(20)	大海財産区財産造成基金	62,186	100	0	62,286	
(21)	森林環境譲与税基金	6,040	0	0	6,040	
(22)	若手農業者育成基金	1,000	0	0	1,000	
●	小 計 ●	<u>8,988,824</u>	<u>420,570</u>	<u>514,644</u>	<u>8,894,750</u>	

(注) R3. 4. 1現在高は令和2年度決算額を掲載しています。

「増額」欄は、会計から基金への積立額を、「減額」欄は基金から会計への繰入額を、それぞれ示しています。

## 第11表

## 市債目的別現在高

(単位：千円)

項 目	R3. 4. 1現在高	上半期における増減		R3. 9. 30現在高
		借入額	償還額	
一般会計	21,680,881	2,120,869	1,290,437	22,511,313
普通債	14,703,156	1,668,400	950,875	15,420,681
総務	1,555,629	0	159,755	1,395,874
民生	1,879,760	115,800	150,604	1,844,956
衛生	511,033	0	11,600	499,433
農林水産	387,942	20,000	9,145	398,797
商工	238,128	0	8,978	229,150
土木	3,542,269	576,500	253,283	3,865,486
消防	544,788	72,100	55,700	561,188
教育	5,999,707	818,800	301,810	6,516,697
労働	43,900	65,200	0	109,100
災害復旧債	17,232	0	1,670	15,562
農林水産	4,282	0	395	3,887
土木	12,950	0	1,275	11,675
その他	6,960,493	452,469	337,892	7,075,070
減収補填債	0	49,452	0	49,452
減税補填債	57,362	0	8,918	48,444
臨時財政対策債	6,903,131	403,017	328,974	6,977,174
墓地特別会計	15,980	0	5,135	10,845
水道事業会計	3,617,013	0	86,368	3,530,645
下水道事業会計	11,541,387	0	541,901	10,999,486
計	36,855,261	2,120,869	1,923,841	37,052,289

第12表

市 債 借 入 先 別 現 在 高

(単位：千円)

項 目	R3. 4. 1現在高	上半期における増減		R3. 9. 30現在高
		借入額	償還額	
一般会計	21,680,881	2,120,869	1,290,437	22,511,313
財政融資資金	5,402,197	322,886	253,393	5,471,690
資金運用部	283,528	0	30,189	253,339
簡易生命保険資金	267,832	0	27,448	240,384
地方公共団体金融機構	5,196,913	257,883	228,818	5,225,978
市町村振興協会	965,529	0	62,002	903,527
石川県	105,000	0	0	105,000
北國銀行	2,531,632	1,271,700	128,099	3,675,233
北陸銀行	1,805,622	268,400	137,970	1,936,052
金沢信用金庫	276,852	0	10,744	266,108
のと共栄信用金庫	1,213,395	0	74,193	1,139,202
興能信用金庫	1,773,026	0	176,950	1,596,076
J A石川かほく	1,859,355	0	160,631	1,698,724
墓地特別会計	15,980	0	5,135	10,845
北陸銀行	4,080	0	2,035	2,045
のと共栄信用金庫	11,900	0	3,100	8,800
水道事業会計	3,617,013	0	86,368	3,530,645
財政融資資金	2,685,601	0	25,019	2,660,582
資金運用部	277,230	0	24,278	252,952
地方公共団体金融機構	650,157	0	35,058	615,099
興能信用金庫	4,025	0	2,013	2,012
下水道事業会計	11,541,387	0	541,901	10,999,486
財政融資資金	2,605,644	0	60,483	2,545,161
資金運用部	1,292,493	0	117,098	1,175,395
簡易生命保険資金	2,286,098	0	98,292	2,187,806
地方公共団体金融機構	1,980,656	0	129,614	1,851,042
北國銀行	330,080	0	12,051	318,029
北陸銀行	713,832	0	13,908	699,924
金沢信用金庫	263,808	0	13,914	249,894
のと共栄信用金庫	1,097,540	0	39,020	1,058,520
興能信用金庫	45,966	0	5,223	40,743
J A石川かほく	925,270	0	52,298	872,972
計	36,855,261	2,120,869	1,923,841	37,052,289

第13表

令和3年度 上半期 一時借入金調べ

借入先	借入区分	借入額 (千円)	借入年月日	償還年月日	利率 (%)	借入日数 (日)

第14表

## 令和3年度 市 税 予 算 額 調 べ

(単位：千円、%)

区 分	R3. 4. 1 現計予算額 (A)	上半期における予算補正額			R3. 9. 30 現計予算額 (A)+(B)	構成比
				計 (B)		
市民税	1,712,868			0	1,712,868	43.4
個人	1,522,023			0	1,522,023	38.6
法人	190,845			0	190,845	4.8
固定資産税	1,599,311			0	1,599,311	40.6
軽自動車税	104,790			0	104,790	2.7
環境性能割	2,940			0	2,940	0.1
種別割	101,850			0	101,850	2.6
市たばこ税	208,577			0	208,577	5.3
都市計画税	317,307			0	317,307	8.0
計	3,942,853	0	0	0	3,942,853	100.0

第15表

## 令和3年度 市 税 収 入 状 況

(単位：千円、%)

区 分	R3. 9. 30 現計予算額	R3. 9. 30 調 定 額(B)	R3. 9. 30 収入済額(C)	R3. 9. 30 不納欠損額(D)	収入率 (C)/(B-D)
市民税	1,712,868	1,790,406	871,118	0	48.7
個人	1,522,023	1,678,151	761,887	0	45.4
法人	190,845	112,255	109,231	0	97.3
固定資産税	1,599,311	1,734,992	1,056,496	0	60.9
軽自動車税	104,790	107,844	105,014	0	97.4
環境性能割	2,940	2,216	2,216	0	100.0
種別割	101,850	105,628	102,798	0	97.3
市たばこ税	208,577	109,266	109,287	0	100.0
都市計画税	317,307	345,784	210,547	0	60.9
計	3,942,853	4,088,292	2,352,462	0	57.5

第16表

## 令和3年度 市 民 負 担 状 況

区 分	R3. 9. 30現在 調 定 額(千円)	R3. 9. 30現在 市民一人当たり(円)
市民税	1,790,406	50,021
個人	1,678,151	46,885
法人	112,255	3,136
固定資産税	1,734,992	48,473
軽自動車税	107,844	3,013
環境性能割	2,216	62
種別割	105,628	2,951
市たばこ税	109,266	3,053
都市計画税	345,784	9,660
計	4,088,292	114,220

(参考)

R3. 9. 30現在人口

35,793人(外国人登録者含む)