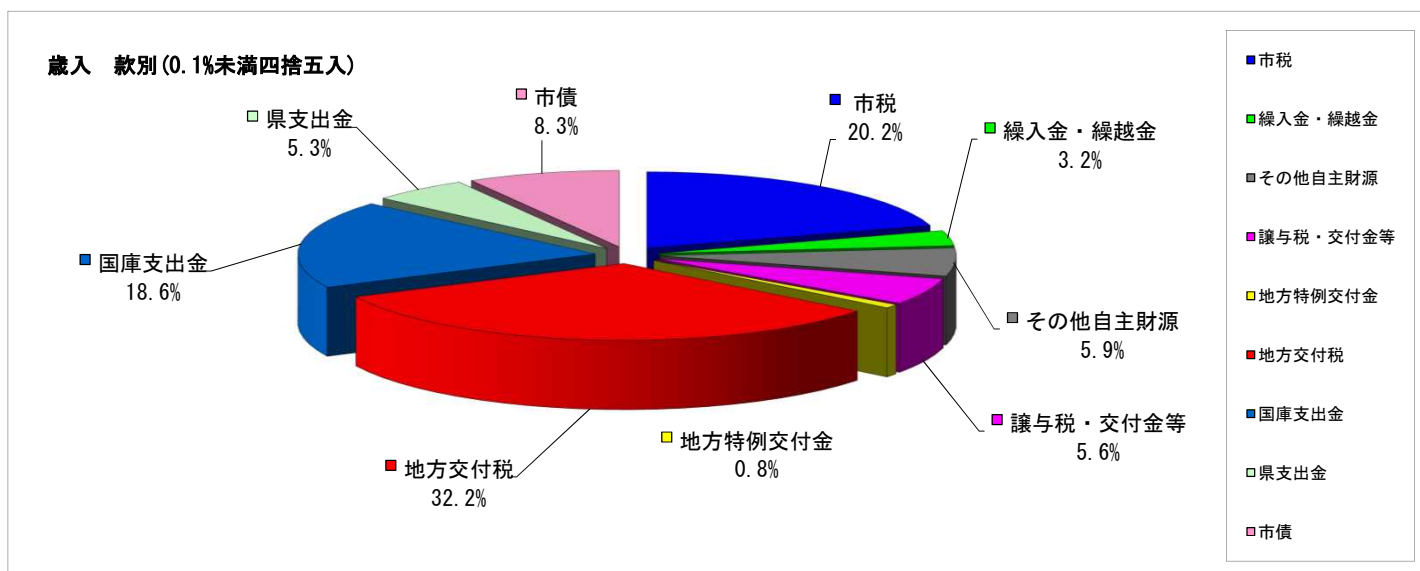


第1表

令和3年度一般会計歳入款別予算額調べ

(単位：千円、%)

区 分	R3. 9. 30 現計予算額 (A)	下半期における予算補正額								R4. 3. 31 現計予算額 (A)+(B)	構成比	
		第6号(専決) 第4回定例会	第7号 第4回定例会	第8号(専決) 第1回定例会	第9号(専決) 第1回定例会	第10号(専決) 第1回定例会	第11号 第1回定例会	第12号(専決) 第2回定例会	計			
		R3. 11. 19	R3. 12. 16	R3. 12. 21	R4. 1. 11	R4. 2. 4	R4. 3. 18	R4. 3. 31	(B)			
1 市 税	3,942,853								0	3,942,853	20.2	
2 地 方 譲 与 税	89,886							29,369	29,369	119,255	0.6	
3 利 子 割 交 付 金	3,000							367	367	3,367	0.0	
4 配 当 割 交 付 金	15,500							5,176	5,176	20,676	0.1	
5 株 式 等 譲 渡 所 得 割 交 付 金	10,000							18,017	18,017	28,017	0.1	
6 法 人 事 業 税 交 付 金	20,000							28,322	28,322	48,322	0.2	
7 地 方 消 費 税 交 付 金	590,000							241,548	241,548	831,548	4.3	
8 ゴルフ場利用税交付金	30,000							△ 2,593	△ 2,593	27,407	0.1	
9 環 境 性 能 割 交 付 金	10,000							2,426	2,426	12,426	0.1	
10 地 方 特 例 交 付 金	86,400							61,890	61,890	148,290	0.8	
11 地 方 交 付 税	5,520,000		252,202	11,500	10,130	2,250	23,060	479,397	778,539	6,298,539	32.2	
12 交 通 安 全 対 策 特 別 交 付 金	2,100							△ 97	△ 97	2,003	0.0	
13 分 担 金 及 び 負 担 金	47,148		2,000					6,000	△ 2,915	5,085	52,233	0.3
14 使 用 料 及 び 手 数 料	180,723							△ 7,352	△ 7,352	173,371	0.9	
15 国 庫 支 出 金	2,240,790	463,000	103,511	295,500	340,870	41,543	59,196	89,228	1,392,848	3,633,638	18.6	
16 県 支 出 金	1,001,680		49,817			2,680	△ 17,977	△ 750	33,770	1,035,450	5.3	
17 財 産 収 入	86,777							3,013	3,013	89,790	0.5	
18 寄 附 金	295,784					70,000	250	13,556	83,806	379,590	1.9	
19 繰 入 金	851,749		105,835					△ 620,502	△ 514,667	337,082	1.7	
20 繰 越 金	124,312		158,084						158,084	282,396	1.4	
21 諸 収 入	459,898		7,332			1,527	7,971	△ 9,000	7,830	467,728	2.4	
22 市 債	1,549,400		△ 123,781					202,500	△ 2,100	1,626,019	8.3	
合 計	17,158,000	463,000	555,000	307,000	351,000	118,000	281,000	327,000	2,402,000	19,560,000	100.0	



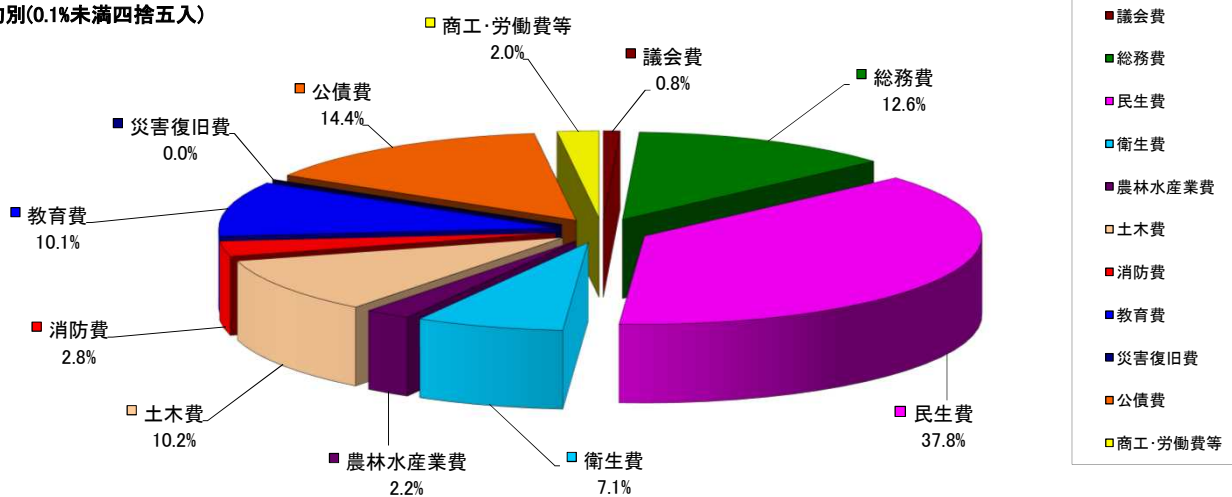
第2表

令和3年度 一般会計歳出款別予算額調べ

(単位：千円、%)

区 分	R3. 9. 30 現計予算額 (A)	下半期における予算補正額								R4. 3. 31 現計予算額 (A)+(B)	構成比
		第6号(専決) 第4回定例会	第7号 第4回定例会	第8号(専決) 第1回定例会	第9号(専決) 第1回定例会	第10号(専決) 第1回定例会	第11号 第1回定例会	第12号(専決) 第2回定例会	計		
		R3. 11. 19	R3. 12. 16	R3. 12. 21	R4. 1. 11	R4. 2. 4	R4. 3. 18	R4. 3. 31	(B)		
1 議 会 費	155,927		155				△ 2,935		△ 2,780	153,147	0.8
2 総 務 費	1,955,557		132,383			73,630	7,147	300,898	514,058	2,469,615	12.6
3 民 生 費	5,988,816	297,000	350,639	307,000	340,870	6,078	12,061	97,299	1,410,947	7,399,763	37.8
4 衛 生 費	1,159,849	166,000	36,373				16,885		219,258	1,379,107	7.1
5 労 働 費	37,807		△ 870						△ 870	36,937	0.2
6 農 林 水 産 業 費	385,538		9,343				5,360	25,541	40,244	425,782	2.2
7 商 工 費	387,922		14,772			15,300	7,833	△ 87,423	△ 49,518	338,404	1.7
8 土 木 費	1,796,467		6,342		10,130		185,581		202,053	1,998,520	10.2
9 消 防 費	535,530		△ 1,451			10,107	313	△ 319	8,650	544,180	2.8
10 教 育 費	1,917,758		7,314			12,885	48,755	△ 8,996	59,958	1,977,716	10.1
11 災 害 復 旧 費	4								0	4	0.0
12 公 債 費	2,816,824								0	2,816,824	14.4
13 諸 支 出 金	1								0	1	0.0
14 予 備 費	20,000								0	20,000	0.1
合 計	17,158,000	463,000	555,000	307,000	351,000	118,000	281,000	327,000	2,402,000	19,560,000	100.0

歳出 目的別(0.1%未満四捨五入)



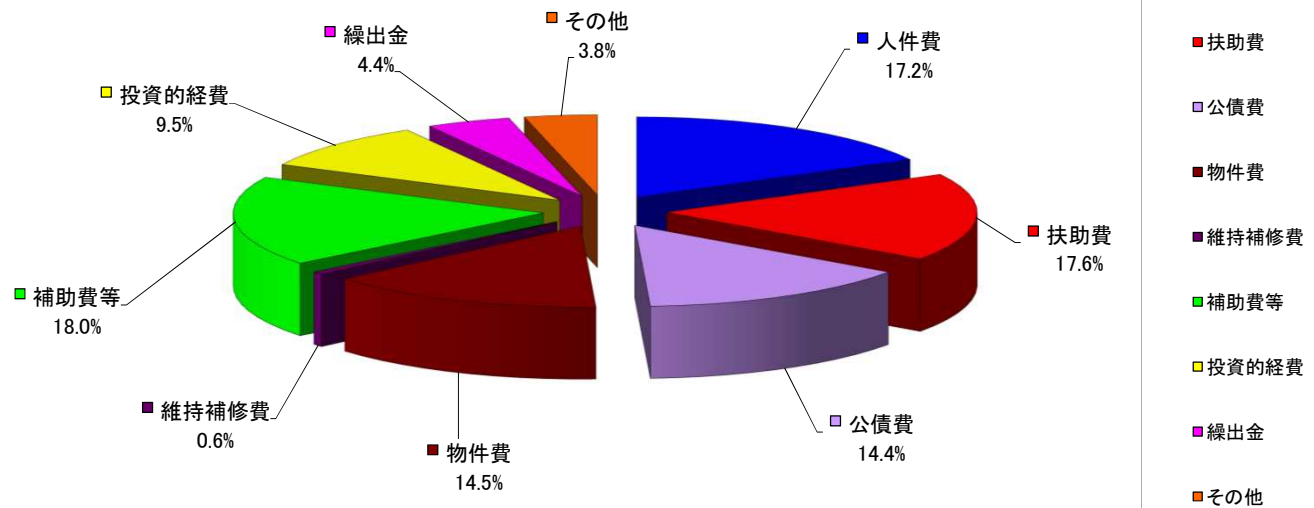
第3表

令和3年度一般会計歳出性質別予算額調べ

(単位：千円、%)

区 分	R3. 9. 30 現計予算額 (A)	下半期における予算補正額								R4. 3. 31 現計予算額 (A)+(B)	構成比
		第6号(専決) 第4回定例会 R3. 11. 19	第7号 第4回定例会 R3. 12. 16	第8号(専決) 第1回定例会 R3. 12. 21	第9号(専決) 第1回定例会 R4. 1. 11	第10号(専決) 第1回定例会 R4. 2. 4	第11号 第1回定例会 R4. 3. 18	第12号(専決) 第2回定例会 R4. 3. 31	計 (B)		
1 人 件 費	3,285,781	2,775	76,760		270	552	4,236		84,593	3,370,374	17.2
2 扶 助 費	2,266,416	295,000	231,864	303,750	336,800		7,283	△ 7,915	1,166,782	3,433,198	17.6
3 公 債 費	2,816,824								0	2,816,824	14.4
4 物 件 費	2,569,116	155,947	51,160	3,250	3,800	56,705	19,557	△ 17,818	272,601	2,841,717	14.5
5 維 持 補 修 費	94,721		1,808		10,130	1,727	11,735		25,400	120,121	0.6
6 補 助 費 等	3,438,075	9,278	180,875			15,000	△ 16,831	△ 99,581	88,741	3,526,816	18.0
7 普 通 建 設 事 業 費	1,593,044	0	12,357	0	0	3,016	257,386	0	272,759	1,865,803	9.5
(1)補助事業	827,047		10,357			2,050	229,082		241,489	1,068,536	5.5
(2)単独事業	765,997		2,000			966	28,304		31,270	797,267	4.1
8 災 害 復 旧 事 業	4								0	4	0.0
9 積 立 金	52,430					41,000	100	474,980	516,080	568,510	2.9
10 投 資 及 び 出 資 金	40,300								0	40,300	0.2
11 貸 付 金	105,000								0	105,000	0.6
12 繰 出 金	876,289		176				△ 2,466	△ 22,666	△ 24,956	851,333	4.4
13 予 備 費	20,000								0	20,000	0.1
合 計	17,158,000	463,000	555,000	307,000	351,000	118,000	281,000	327,000	2,402,000	19,560,000	100.0

歳出 性質別(0.1%未満四捨五入)



## 第4表

## 令和3年度 一般会計予算収入状況

(単位：千円、%)

区 分	R3.9.30 現計予算額	R4.3.31 現計予算額 (A)	R4.3.31 収入済額 (B)	収入率 (B)/(A)	備 考
1 市 税	3,942,853	3,942,853	4,015,971	101.9	
2 地 方 譲 与 税	89,886	119,255	119,255	100.0	
3 利 子 割 交 付 金	3,000	3,367	3,367	100.0	
4 配 当 割 交 付 金	15,500	20,676	20,676	100.0	
5 株 式 等 譲 渡 所 得 割 交 付 金	10,000	28,017	28,017	100.0	
6 法 人 事 業 税 交 付 金	20,000	48,322	48,322	100.0	
7 地 方 消 費 税 交 付 金	590,000	831,548	831,548	100.0	
8 ゴルフ場利用税交付金	30,000	27,407	27,408	100.0	
9 環 境 性 能 割 交 付 金	10,000	12,426	12,426	100.0	
10 地 方 特 例 交 付 金	86,400	148,290	148,290	100.0	
11 地 方 交 付 税	5,520,000	6,298,539	6,298,539	100.0	
12 交通安全対策特別交付金	2,100	2,003	2,003	100.0	
13 分 担 金 及 び 負 担 金	(17,149) 47,148	(17,149) 52,233	(17,150) 37,538	(100.0) 71.9	
14 使 用 料 及 び 手 数 料	180,723	173,371	158,772	91.6	
15 国 庫 支 出 金	(255,670) 2,240,790	(255,670) 3,633,638	(268,037) 3,076,092	(104.8) 84.7	
16 県 支 出 金	(8,660) 1,001,680	(8,660) 1,035,450	(270) 796,999	(3.1) 77.0	
17 財 産 収 入	86,777	89,790	107,892	120.2	
18 寄 附 金	295,784	379,590	361,939	95.3	
19 繰 入 金	851,749	337,082	366,051	108.6	
20 繰 越 金	(41,510) 124,312	(41,510) 282,396	(41,510) 282,396	(100.0) 100.0	
21 諸 収 入	(5,377) 459,898	(5,377) 467,728	(5,377) 423,078	(100.0) 90.5	
22 市 債	(271,100) 1,549,400	(271,100) 1,626,019	(209,400) 168,900	(77.2) 10.4	
合 計	(599,466) <b>17,158,000</b>	(599,466) <b>19,560,000</b>	(541,744) <b>17,335,479</b>	(90.4) <b>88.6</b>	

(注) 上段 ( ) 書きは、繰越明許費で外書き

第5表

令和3年度 一般会計予算支出状況

(単位：千円、%)

区 分	R3. 9. 30 現計予算額	R4. 3. 31 現計予算額 (A)	R4. 3. 31 支出済額 (B)	執行率 (B)/(A)	備 考
1 議 会 費	155,927	153,147	149,647	97.7	
2 総 務 費	(21,489) 1,955,557	(21,489) 2,469,615	(16,669) 1,874,354	(77.6) 75.9	
3 民 生 費	(2,870) 5,988,816	(2,870) 7,399,763	(1,766) 5,897,813	(61.5) 79.7	
4 衛 生 費	(182,547) 1,159,849	(182,547) 1,379,107	(181,137) 1,088,496	(99.2) 78.9	
5 労 働 費	37,807	36,937	33,658	91.1	
6 農 林 水 産 業 費	(70,021) 385,538	(70,021) 425,782	(61,899) 285,691	(88.4) 67.1	
7 商 工 費	387,922	338,404	296,527	87.6	
8 土 木 費	(308,000) 1,796,467	(308,000) 1,998,520	(270,450) 1,595,766	(87.8) 79.8	
9 消 防 費	535,530	544,180	495,123	91.0	
10 教 育 費	(14,539) 1,917,758	(14,539) 1,977,716	(14,419) 1,670,201	(99.2) 84.5	
11 災 害 復 旧 費	4	4	712	17,800.0	
12 公 債 費	2,816,824	2,816,824	2,791,780	99.1	
13 諸 支 出 金	1	1	0	0.0	
14 予 備 費	20,000	20,000	0	0.0	
<b>合 計</b>	(599,466) <b>17,158,000</b>	(599,466) <b>19,560,000</b>	(546,340) <b>16,179,768</b>	(91.1) <b>82.7</b>	

(注) 上段( )書きは、繰越明許費で外書き。また、予算額は予備費充用反映前の額。

## 第6表

## 令和3年度特別会計予算額調べ

(単位：千円)

会 計 名	R3. 9. 30	下半期における予算補正額				R4. 3. 31
	現計予算額 (A)	第4回定例会 R3. 12. 16	第1回定例会 R4. 3. 18	第2回定例会 (専決) R4. 3. 31	計 (B)	現計予算額 (A)+(B)
市営バス事業特別会計	13,902				0	13,902
墓地特別会計	11,592				0	11,592
ケーブルテレビ事業特別会計	95,900				0	95,900
国民健康保険特別会計	3,280,072	118,420		82,322	200,742	3,480,814
後期高齢者医療特別会計	438,000	31,999			31,999	469,999
介護保険特別会計	3,303,600	46,244	△ 19,331	△ 201,991	△ 175,078	3,128,522
大海財産区特別会計	1,610				0	1,610
合 計	7,144,676	196,663	△ 19,331	△ 119,669	57,663	7,202,339

## 第7表

## 令和3年度特別会計執行状況

(単位：千円、%)

会計名	R4. 3. 31現在					備考
	現計予算額 (A)	収入済額 (B)	収入率 (B)/(A)	支出済額 (C)	執行率 (C)/(A)	
市営バス事業特別会計	13,902	7,750	55.7	10,604	76.3	
墓地特別会計	11,592	9,954	85.9	11,137	96.1	
ケーブルテレビ事業特別会計	95,900	92,433	96.4	74,573	77.8	
国民健康保険特別会計	3,480,814	3,178,923	91.3	3,215,816	92.4	
後期高齢者医療特別会計	469,999	448,524	95.4	446,381	95.0	
介護保険特別会計	3,128,522	2,950,123	94.3	2,849,293	91.1	
大海財産区特別会計	1,610	1,400	87.0	1,173	72.9	
合計	7,202,339	6,689,107	92.9	6,608,977	91.8	

第8表

令和3年度 事業会計予算額調べ

(単位：千円)

会計名		R3. 9. 30 現計予算額 (A)	下半期における予算補正額			R4. 3. 31 現計予算額 (A)+(B)
			補正1号 R3. 12. 16	補正2号 R4. 3. 18	計 (B)	
水道事業	収益的収入	703,549			0	703,549
	収益的支出	639,907	1,116		1,116	641,023
	資本的収入	540,880			0	540,880
	資本的支出	771,277	△ 1,344		△ 1,344	769,933
下水道事業	収益的収入	1,686,787			0	1,686,787
	収益的支出	1,665,460	104		104	1,665,564
	資本的収入	1,210,165		265,000	265,000	1,475,165
	資本的支出	2,016,535	△ 2,562	265,000	262,438	2,278,973

(注) 前年度からの繰越額を含む。



第9表

令和3年度事業会計執行状況

(単位：千円、%)

会計名		R4. 3. 31現在				
		現計予算額 (A)	収入済額 (B)	収入率 (B)/(A)	支出済額 (C)	執行率 (C)/(A)
水道事業	収益的収入	703,549	762,501	108.4		
	収益的支出	641,023			630,432	98.3
	資本的収入	540,880	490,790	90.7		
	資本的支出	769,933			748,760	97.3
下水道事業	収益的収入	1,686,787	1,704,025	101.0		
	収益的支出	1,665,564			1,620,525	97.3
	資本的収入	1,475,165	889,900	60.3		
	資本的支出	2,278,973			1,695,433	74.4

(注) 前年度からの繰越額を含む。

## 第10表

## 財 産 に 関 す る 調 書

区 分		R3. 9. 30現在高	増 額	減 額	R4. 3. 31現在高
1	土 地 (㎡)	2,621,261	0	1,387	2,619,874
2	建 物 (㎡)	189,889	0	0	189,889
3	有 価 証 券 (千円)				
	(1) 北陸放送株式会社株券	(666株) 333	0	0	(666株) 333
	(2) 能登空港ターミナルビル株式会社株券	(278株) 13,900	0	0	(278株) 13,900
	(3) 株式会社高松レストハウス株券	(240株) 12,000	0	0	(240株) 12,000
	● 小 計 ●	<u>26,233</u>	<u>0</u>	<u>0</u>	<u>26,233</u>
4	出資による権利 (千円)				
	(1) 石川県農業信用基金協会出資金	3,950	0	0	3,950
	(2) (一財)かほく市公共施設管理公社出資金	10,000	0	0	10,000
	(3) (公社)石川県青果物価格安定資金協会出資金	280	0	0	280
	(4) (公財)いしかわまちづくり技術センター出資証券 (旧石川県建設技術センター分)	50	0	0	50
	(5) 金沢森林組合出資金	306	0	0	306
	(6) 石川県漁業信用基金協会出資金	2,150	0	0	2,150
	(7) 石川県酪農ヘルパー基金出資金	80	0	0	80
	(8) (一社)石川県労働者福祉協議会出資金	1,400	0	0	1,400
	(9) 地方公共団体金融機構出資金	3,700	0	0	3,700
	(10) (公社)石川県畜産協会寄託金	310	0	0	310
	(11) (一財)石川県労働者信用基金協会出捐金	5,400	0	0	5,400
	(12) (公財)石川県林業労働対策基金出捐金	5,053	0	0	5,053
	(13) (公財)いしかわ農業総合支援機構出捐金	3,597	0	0	3,597
	(14) 石川県信用保証協会出捐金	4,420	0	0	4,420
	(15) (公財)石川県産業創出支援機構出捐金 (旧石川県地場産業振興センター分)	750	0	0	750
	(16) (公財)石川県暴力追放運動推進センター出捐金	3,773	0	0	3,773
	(17) (公財)石川県文教会館出捐金	200	0	0	200
	(18) (公財)石川県臓器移植推進財団出捐金	475	0	0	475
	(19) (公財)石川県緑化推進委員会出捐金	283	0	0	283
	(20) (公財)いしかわまちづくり技術センター出捐金	1,500	0	0	1,500
	(21) 社会福祉法人白千鳥会出捐金	1,500	0	0	1,500
	(22) 社会福祉法人相生会出捐金	1,000	0	0	1,000
	(23) (一財)砂防フロンティア整備推進機構出捐金	50	0	0	50
	(24) (一財)石川県芸術文化協会出捐金	500	0	0	500
	● 小 計 ●	<u>50,727</u>	<u>0</u>	<u>0</u>	<u>50,727</u>
5	車 輛 (台)				
	(1) 乗用車	21	0	0	21
	(2) 貨物車	26	0	4	22
	(3) マイクロバス及び大型バス	16	0	0	16
	(4) 特殊車両	33	0	0	33
	(5) 原動機付自転車	0	0	0	0
	● 小 計 ●	<u>96</u>	<u>0</u>	<u>4</u>	<u>92</u>
6	債 権 (千円)				
	(1) (公社)石川県観光連盟	105,000	105,000	105,000	105,000
	● 小 計 ●	<u>105,000</u>	<u>105,000</u>	<u>105,000</u>	<u>105,000</u>

第10表 (続き)

財 産 に 関 す る 調 書 ( 続 き )

区 分		R3. 9. 30現在高	増 額	減 額	R4. 3. 31現在高
7	基 金 (千円)				
(1)	財政調整基金	6,337,273	34,710	0	6,371,983
(2)	減債基金	104,098	630	0	104,728
(3)	公共施設管理基金	65,575	400	0	65,975
(4)	福祉基金	51,662	320	0	51,982
(5)	清水平和賞特別基金	北陸電力(株)株券 (4,772株)	2,386	0	(4,772株)
	清水平和賞特別基金	現金	5,912	87	0
(6)	育英基金	2,673	20	960	1,733
(7)	学校教育振興基金	6,214	40	0	6,254
(8)	哲学振興基金	16,482	200	0	16,682
(9)	スポーツ振興基金	63,109	380	30,000	33,489
(10)	土地開発基金	土地 (宅地) (㎡)	2,037	0	0
	土地開発基金	土地 (畑) (㎡)	0	0	0
	土地開発基金	土地 (雑種地) (㎡)	3,219	0	0
	土地開発基金	土地 (山林) (㎡)	4,161	0	0
	土地開発基金	土地 (原野) (㎡)	194	0	0
	土地開発基金	土地 (学校用地) (㎡)	547	0	0
	土地開発基金	現金	79,981	50	0
(11)	まちづくり基金	1,344,913	48,330	306,500	1,086,743
(12)	観光振興基金	16,568	2,110	5,542	13,136
(13)	子ども・子育て基金	233,429	6,410	20,050	219,789
(14)	市営バス事業整備基金	0	0	0	0
(15)	墓地基金	11,219	70	1,878	9,411
(16)	ケーブルテレビ施設整備基金	50,938	270	0	51,208
(17)	国民健康保険事業調整基金	68,365	20	0	68,385
(18)	国民健康保険高額医療費資金貸付基金	8,468	0	0	8,468
(19)	介護給付費準備基金	358,545	1,450	0	359,995
(20)	大海財産区財産造成基金	62,286	370	0	62,656
(21)	森林環境譲与税基金	6,040	20	163	5,897
(22)	若手農業者育成基金	1,000	0	0	1,000
●	小 計 ●	<u>8,894,750</u>	<u>95,887</u>	<u>365,093</u>	<u>8,625,544</u>

「増額」欄は、会計から基金への積立額を、「減額」欄は基金から会計への繰入額を、それぞれ示しています。

## 第11表

## 市 債 目 的 別 現 在 高

(単位：千円)

項 目	R3. 9. 30現在高	下半期における増減		R4. 3. 31現在高
		借入額	償還額	
一般会計	22,511,313	378,300	1,531,530	21,358,083
普通債	15,420,681	378,300	1,191,494	14,607,487
総務	1,395,874	0	159,745	1,236,129
民生	1,844,956	0	150,227	1,694,729
衛生	499,433	34,200	11,677	521,956
農林水産	398,797	32,300	9,172	421,925
商工	229,150	105,000	218,984	115,166
土木	3,865,486	177,100	253,857	3,788,729
消防	561,188	0	55,716	505,472
教育	6,516,697	29,700	332,116	6,214,281
労働	109,100	0	0	109,100
災害復旧債	15,562	0	1,671	13,891
農林水産	3,887	0	394	3,493
土木	11,675	0	1,277	10,398
その他	7,075,070	0	338,365	6,736,705
減収補填債	49,452	0	0	49,452
減税補填債	48,444	0	8,934	39,510
臨時財政対策債	6,977,174	0	329,431	6,647,743
墓地特別会計	10,845	0	5,145	5,700
水道事業会計	3,530,645	839,200	491,637	3,878,208
下水道事業会計	10,999,486	670,100	702,859	10,966,727
計	37,052,289	1,887,600	2,731,171	36,208,718

第12表

市 債 借 入 先 別 現 在 高

(単位：千円)

項 目	R3. 9. 30現在高	下半期における増減		R4. 3. 31現在高
		借入額	償還額	
一般会計	22,511,313	378,300	1,531,530	21,358,083
財政融資資金	5,471,690	75,500	254,147	5,293,043
資金運用部	253,339	0	30,453	222,886
簡易生命保険資金	240,384	0	27,649	212,735
地方公共団体金融機構	5,225,978	168,100	229,353	5,164,725
市町村振興協会	903,527	29,700	91,702	841,525
石川県	105,000	105,000	210,000	0
北國銀行	3,675,233	0	128,095	3,547,138
北陸銀行	1,936,052	0	137,974	1,798,078
金沢信用金庫	266,108	0	10,744	255,364
のと共栄信用金庫	1,139,202	0	73,832	1,065,370
興能信用金庫	1,596,076	0	176,951	1,419,125
J A石川かほく	1,698,724	0	160,630	1,538,094
墓地特別会計	10,845	0	5,145	5,700
北陸銀行	2,045	0	2,045	0
のと共栄信用金庫	8,800	0	3,100	5,700
水道事業会計	3,530,645	839,200	491,637	3,878,208
財政融資資金	2,660,582	839,200	429,516	3,070,266
資金運用部	252,952	0	24,655	228,297
地方公共団体金融機構	615,099	0	35,454	579,645
興能信用金庫	2,012	0	2,012	0
下水道事業会計	10,999,486	670,100	702,859	10,966,727
財政融資資金	2,545,161	553,300	217,851	2,880,610
資金運用部	1,175,395	0	118,951	1,056,444
簡易生命保険資金	2,187,806	0	99,260	2,088,546
地方公共団体金融機構	1,851,042	0	130,451	1,720,591
北國銀行	318,029	116,800	12,051	422,778
北陸銀行	699,924	0	13,908	686,016
金沢信用金庫	249,894	0	13,914	235,980
のと共栄信用金庫	1,058,520	0	38,960	1,019,560
興能信用金庫	40,743	0	5,215	35,528
J A石川かほく	872,972	0	52,298	820,674
計	37,052,289	1,887,600	2,731,171	36,208,718

第13表

令和3年度 下半期 一時借入金調べ

借入先	借入区分	借入額 (千円)	借入年月日	償還年月日	利率 (%)	借入日数 (日)

第14表

## 令和3年度 市 税 予 算 額 調 べ

(単位：千円、%)

区 分	R3. 9. 30 現計予算額 (A)	下半期における予算補正額			R4. 3. 31 現計予算額 (A)+(B)	構成比
				計 (B)		
市民税	1,712,868			0	1,712,868	43.4
個人	1,522,023			0	1,522,023	38.6
法人	190,845			0	190,845	4.8
固定資産税	1,599,311			0	1,599,311	40.6
軽自動車税	104,790			0	104,790	2.7
環境性能割	2,940			0	2,940	0.1
種別割	101,850			0	101,850	2.6
市たばこ税	208,577			0	208,577	5.3
都市計画税	317,307			0	317,307	8.0
計	3,942,853	0	0	0	3,942,853	100.0

第15表

## 令和3年度 市 税 収 入 状 況

(単位：千円、%)

区 分	R4. 3. 31 現計予算額	R4. 3. 31 調 定 額(B)	R4. 3. 31 収入済額(C)	R4. 3. 31 不納欠損額(D)	収入率 (C)/(B-D)
市民税	1,712,868	1,931,875	1,800,035	1,350	93.2
個人	1,522,023	1,714,942	1,593,557	863	93.0
法人	190,845	216,933	206,478	487	95.4
固定資産税	1,599,311	1,734,644	1,574,923	6,605	91.1
軽自動車税	104,790	109,672	107,550	199	98.2
環境性能割	2,940	4,160	4,160	0	100.0
種別割	101,850	105,512	103,390	199	98.2
市たばこ税	208,577	219,561	219,510	0	100.0
都市計画税	317,307	345,806	313,953	1,317	91.1
計	3,942,853	4,341,558	4,015,971	9,471	92.7

第16表

## 令和3年度 市 民 負 担 状 況

区 分	R4. 3. 31現在 調 定 額(千円)	R4. 3. 31現在 市民一人当たり(円)
市民税	1,931,875	53,840
個人	1,714,942	47,794
法人	216,933	6,046
固定資産税	1,734,644	48,343
軽自動車税	109,672	3,056
環境性能割	4,160	116
種別割	105,512	2,940
市たばこ税	219,561	6,119
都市計画税	345,806	9,637
計	4,341,558	120,995

(参考)

R4. 3. 31現在人口

35,882人(外国人登録者含む)