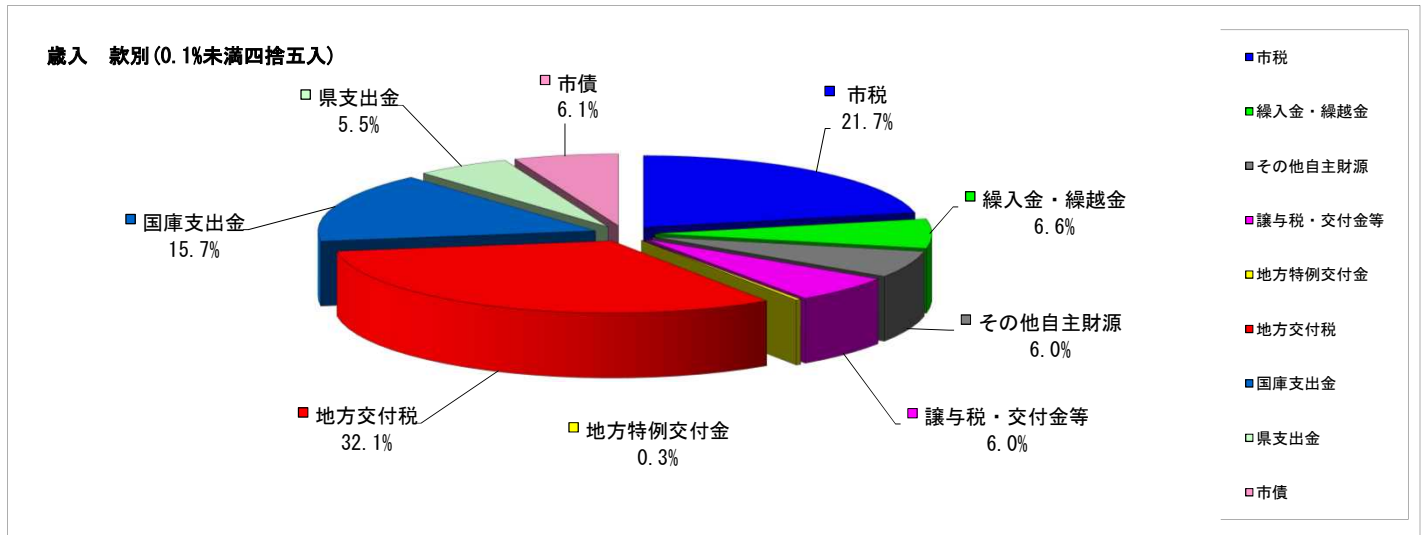


第1表

令和4年度 一般会計歳入款別予算額調べ

(単位：千円、%)

区 分	R4. 9. 30 現計予算額 (A)	下半期における予算補正額									R5. 3. 31 現計予算額 (A)+(B)	構成比
		第6号(専決) 第4回定例会 R4. 10. 21	第7号 第4回定例会 R4. 12. 15	第8号 第4回定例会 R4. 12. 15	第9号(専決) 第1回定例会 R5. 1. 20	第10号(専決) 第1回定例会 R5. 2. 13	第11号 第1回定例会 R5. 3. 17	第12号 第1回定例会 R5. 3. 17	第13号(専決) 第2回定例会 R5. 3. 31	計 (B)		
1 市 税	4,214,788									0	4,214,788	21.7
2 地 方 譲 与 税	116,375									3,190	119,565	0.6
3 利 子 割 交 付 金	2,900									△ 1,136	1,764	0.0
4 配 当 割 交 付 金	14,400									6,062	20,462	0.1
5 株 式 等 譲 渡 所 得 割 交 付 金	21,000									△ 1,691	19,309	0.1
6 法 人 事 業 税 交 付 金	47,000									18,921	65,921	0.3
7 地 方 消 費 税 交 付 金	757,000									127,022	884,022	4.6
8 ゴルフ場利用税交付金	27,500									△ 520	26,980	0.1
9 環 境 性 能 割 交 付 金	15,900									△ 302	15,598	0.1
10 地 方 特 例 交 付 金	50,880									8,928	59,808	0.3
11 地 方 交 付 税	5,980,000				20,000	46,500			5,049	176,739	6,228,288	32.1
12 交 通 安 全 対 策 特 別 交 付 金	2,100									△ 161	1,939	0.0
13 分 担 金 及 び 負 担 金	52,204							10,187			62,391	0.3
14 使 用 料 及 び 手 数 料	177,662							240			177,902	0.9
15 国 庫 支 出 金	2,373,992	174,000	185,139	38,100			156,380	96,851	22,126	672,596	3,046,588	15.7
16 県 支 出 金	1,000,573		53,038	6,900			476			60,414	1,060,987	5.5
17 財 産 収 入	104,730							38,954			143,684	0.7
18 寄 附 金	332,192		82,695				490		△ 18,006	65,179	397,371	2.1
19 繰 入 金	913,647		323,798				40,978		△ 313,872	50,904	964,551	5.0
20 繰 越 金	81,046		228,303								309,349	1.6
21 諸 収 入	354,311		7,927			12,500	11,289			31,716	386,027	2.0
22 市 債	860,800		57,100					171,006	98,100	5,700	1,192,706	6.2
合 計	17,501,000	174,000	938,000	45,000	20,000	59,000	430,000	200,000	33,000	1,899,000	19,400,000	100.0

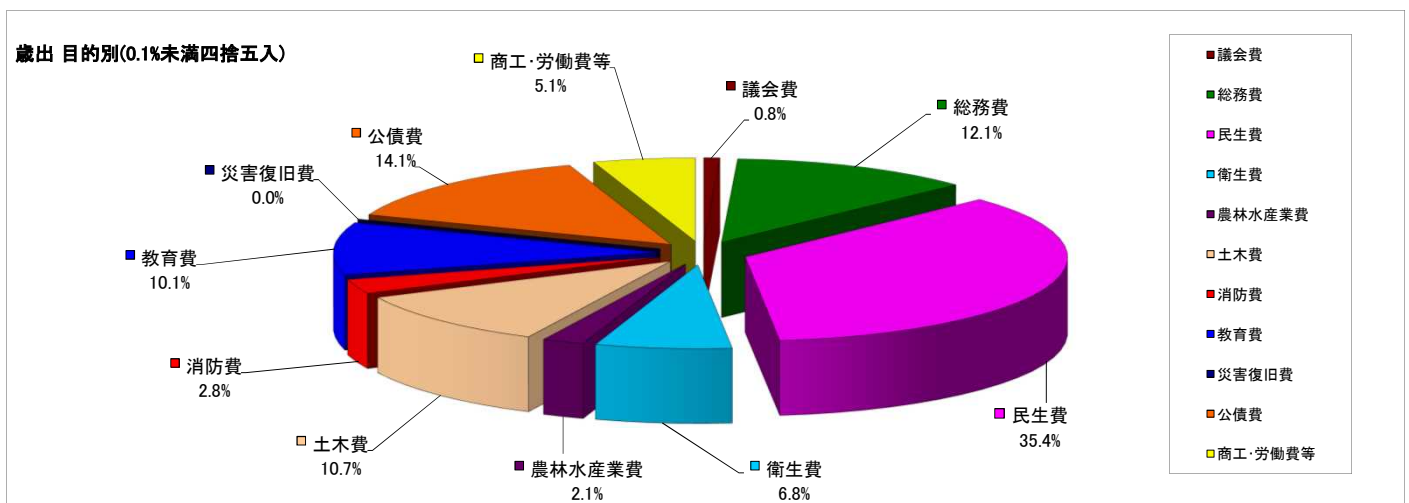


第2表

令和4年度 一般会計歳出款別予算額調べ

(単位：千円、%)

区 分	R4. 9. 30	下半期における予算補正額									R5. 3. 31	
	現計予算額 (A)	第6号(専決) 第4回定例会	第7号 第4回定例会	第8号 第1回定例会	第9号(専決) 第1回定例会	第10号(専決) 第1回定例会	第11号 第1回定例会	第12号 第1回定例会	第13号(専決) 第2回定例会	計 (B)	現計予算額 (A)+(B)	構成比
		R4. 10. 21	R4. 12. 15	R4. 12. 15	R5. 1. 20	R5. 2. 13	R5. 3. 17	R5. 3. 17	R5. 3. 31			
1 議 会 費	157,789		3,750							3,750	161,539	0.8
2 総 務 費	2,383,470		115,289				△ 45,841		△ 105,088	△ 35,640	2,347,830	12.1
3 民 生 費	5,996,795	170,003	341,762	1,400		246	40,396	200,000	115,775	869,582	6,866,377	35.4
4 衛 生 費	1,226,898		45,828	41,400			4,366			91,594	1,318,492	6.8
5 労 働 費	32,961		△ 2,065				29			△ 2,036	30,925	0.2
6 農 林 水 産 業 費	345,304	3,997	8,460	1,200			35,694		18,297	67,648	412,952	2.1
7 商 工 費	536,439		387,032			163	12,012			399,207	935,646	4.8
8 土 木 費	1,821,162		11,627		20,000	43,053	175,600			250,280	2,071,442	10.7
9 消 防 費	539,550		2,885			3,038				5,923	545,473	2.8
10 教 育 費	1,712,243		23,432	1,000		12,500	207,744		4,016	248,692	1,960,935	10.1
11 災 害 復 旧 費	4									0	4	0.0
12 公 債 費	2,728,384									0	2,728,384	14.1
13 諸 支 出 金	1									0	1	0.0
14 子 備 費	20,000									0	20,000	0.1
合 計	17,501,000	174,000	938,000	45,000	20,000	59,000	430,000	200,000	33,000	1,899,000	19,400,000	100.0



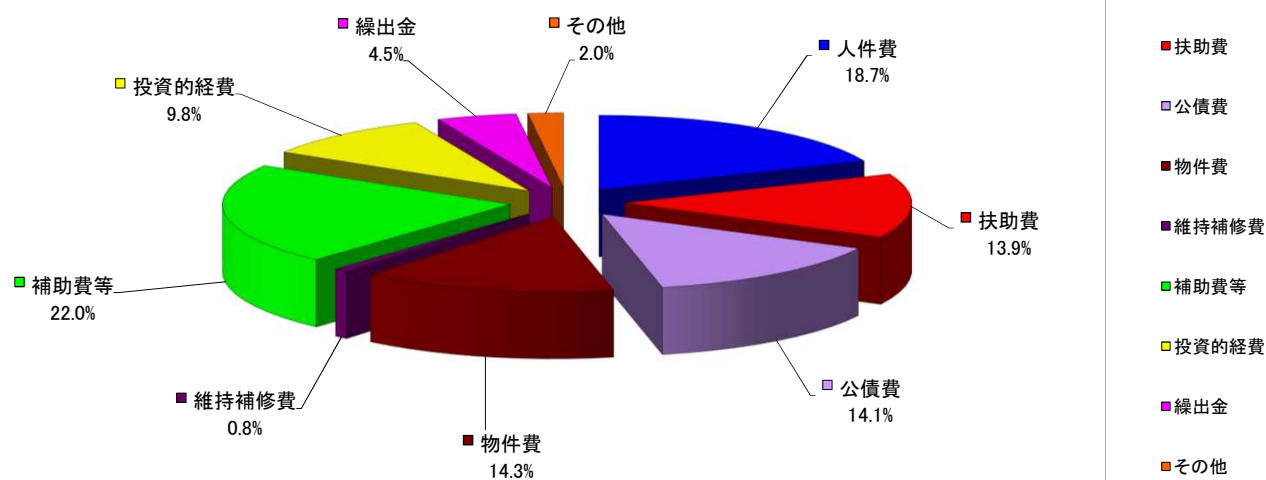
第3表

令和4年度一般会計歳出性質別予算額調べ

(単位：千円、%)

区 分	R4. 9. 30 現計予算額 (A)	下半期における予算補正額									R5. 3. 31 現計予算額 (A)+(B)	構成比
		第6号(専決) 第4回定例会 R4. 10. 21	第7号 第4回定例会 R4. 12. 15	第8号 第1回定例会 R4. 12. 15	第9号(専決) 第1回定例会 R5. 1. 20	第10号(専決) 第1回定例会 R5. 2. 13	第11号 第1回定例会 R5. 3. 17	第12号 第1回定例会 R5. 3. 17	第13号(専決) 第2回定例会 R5. 3. 31	計 (B)		
1 人 件 費	3,563,875	225	61,337		259	650				62,471	3,626,346	18.7
2 扶 助 費	2,301,397	155,000	226,467					7,524		388,991	2,690,388	13.9
3 公 債 費	2,728,384									0	2,728,384	14.1
4 物 件 費	2,668,267	3,572	107,321	3,750		6,352	△ 17,169			103,826	2,772,093	14.3
5 維 持 補 修 費	92,081			200	19,741	37,896				57,837	149,918	0.8
6 補 助 費 等	3,742,725	15,203	430,334	41,050				39,698		526,285	4,269,010	22.0
7 普 通 建 設 事 業 費	1,233,658		68,171			14,102	393,990	200,000		676,263	1,909,921	9.8
(1)補助事業	583,052		783				370,078	200,000		570,861	1,153,913	5.9
(2)単独事業	650,606		67,388			14,102	23,912			105,402	756,008	3.9
8 災 害 復 旧 事 業	4									0	4	0.0
9 積 立 金	277,230		44,000					6,227		33,000	360,457	1.8
10 投 資 及 び 出 資 金	0									0	0	0.0
11 貸 付 金	0									0	0	0.0
12 繰 出 金	873,379		370					△ 270		100	873,479	4.5
13 予 備 費	20,000									0	20,000	0.1
合 計	17,501,000	174,000	938,000	45,000	20,000	59,000	430,000	200,000	33,000	1,899,000	19,400,000	100.0

歳出 性質別(0.1%未満四捨五入)



## 第4表

## 令和4年度 一般会計予算収入状況

(単位：千円、%)

区 分	R4. 9. 30 現計予算額	R5. 3. 31 現計予算額 (A)	R5. 3. 31 収入済額 (B)	収入率 (B)/(A)	備 考
1 市 税	4,214,788	4,214,788	4,114,740	97.6	
2 地 方 譲 与 税	116,375	119,565	119,565	100.0	
3 利 子 割 交 付 金	2,900	1,764	1,764	100.0	
4 配 当 割 交 付 金	14,400	20,462	20,462	100.0	
5 株 式 等 譲 渡 所 得 割 交 付 金	21,000	19,309	19,309	100.0	
6 法 人 事 業 税 交 付 金	47,000	65,921	65,921	100.0	
7 地 方 消 費 税 交 付 金	757,000	884,022	884,022	100.0	
8 ゴルフ場利用税交付金	27,500	26,980	26,981	100.0	
9 環 境 性 能 割 交 付 金	15,900	15,598	15,598	100.0	
10 地 方 特 例 交 付 金	50,880	59,808	59,808	100.0	
11 地 方 交 付 税	5,980,000	6,228,288	6,228,288	100.0	
12 交通安全対策特別交付金	2,100	1,939	1,939	100.0	
13 分 担 金 及 び 負 担 金	(9,089) 52,204	(9,089) 62,391	(9,089) 36,550	(100.0) 58.6	
14 使 用 料 及 び 手 数 料	177,662	177,902	152,063	85.5	
15 国 庫 支 出 金	(362,916) 2,373,992	(362,916) 3,046,588	(122,276) 2,564,022	(33.7) 84.2	
16 県 支 出 金	(1,066) 1,000,573	(1,066) 1,060,987	(866) 814,816	(81.2) 76.8	
17 財 産 収 入	104,730	143,684	136,823	95.2	
18 寄 附 金	332,192	397,371	384,720	96.8	
19 繰 入 金	913,647	964,551	651,074	67.5	
20 繰 越 金	(19,172) 81,046	(19,172) 309,349	(19,172) 309,349	(100.0) 100.0	
21 諸 収 入	354,311	386,027	305,325	79.1	
22 市 債	(228,700) 860,800	(228,700) 1,192,706	(175,400) 13,500	(76.7) 1.1	
合 計	(620,943) <b>17,501,000</b>	(620,943) <b>19,400,000</b>	(326,803) <b>16,926,639</b>	(52.6) <b>87.3</b>	

(注) 上段 ( ) 書きは、繰越明許費で外書き

第5表

令和4年度 一般会計予算支出状況

(単位：千円、%)

区 分	R4. 9. 30 現計予算額	R5. 3. 31 現計予算額 (A)	R5. 3. 31 支出済額 (B)	執行率 (B)/(A)	備 考
1 議 会 費	157,789	161,539	155,564	96.3	
2 総 務 費	(5,599) 2,383,470	(5,599) 2,347,830	(0) 1,862,462	(0.0) 79.3	
3 民 生 費	(141,704) 5,996,795	(141,704) 6,866,377	(58,974) 5,475,042	(41.6) 79.7	
4 衛 生 費	(148,767) 1,226,898	(148,767) 1,318,492	(120,838) 1,113,163	(81.2) 84.4	
5 労 働 費	32,961	30,925	28,453	92.0	
6 農 林 水 産 業 費	(41,237) 345,304	(41,237) 412,952	(41,034) 245,876	(99.5) 59.5	
7 商 工 費	(14,435) 536,439	(14,435) 935,646	(12,227) 796,718	(84.7) 85.2	
8 土 木 費	(186,200) 1,821,162	(186,200) 2,071,442	(125,741) 1,678,890	(67.5) 81.0	
9 消 防 費	(5,837) 539,550	(5,837) 545,473	(950) 507,254	(16.3) 93.0	
10 教 育 費	(77,164) 1,712,243	(77,164) 1,960,935	(76,855) 1,473,838	(99.6) 75.2	
11 災 害 復 旧 費	4	4	0	0.0	
12 公 債 費	2,728,384	2,728,384	2,711,465	99.4	
13 諸 支 出 金	1	1	0	0.0	
14 予 備 費	20,000	20,000	0	0.0	
<b>合 計</b>	(620,943) <b>17,501,000</b>	(620,943) <b>19,400,000</b>	(436,619) <b>16,048,725</b>	(70.3) <b>82.7</b>	

(注) 上段( )書きは、繰越明許費で外書き。また、予算額は予備費充用反映前の額。

## 第6表

## 令和4年度特別会計予算額調べ

(単位：千円)

会 計 名	R4. 9. 30	下半期における予算補正額			R5. 3. 31
	現計予算額 (A)	第4回定例会 R4. 12. 15	第1回定例会 R5. 3. 17	計 (B)	現計予算額 (A)+(B)
市営バス事業特別会計	14,568			0	14,568
墓地特別会計	27,730			0	27,730
ケーブルテレビ事業特別会計	125,600			0	125,600
国民健康保険特別会計	3,362,000	143,060	53,629	196,689	3,558,689
後期高齢者医療特別会計	495,000		2,018	2,018	497,018
介護保険特別会計	3,364,000	36,025	3,305	39,330	3,403,330
大海財産区特別会計	1,001			0	1,001
合 計	7,389,899	179,085	58,952	238,037	7,627,936

第7表

令和4年度特別会計執行状況

(単位：千円、%)

会計名	R5. 3. 31現在					備考
	現計予算額 (A)	収入済額 (B)	収入率 (B)/(A)	支出済額 (C)	執行率 (C)/(A)	
市営バス事業特別会計	14,568	15,972	109.6	10,733	73.7	
墓地特別会計	27,730	6,668	24.0	13,303	48.0	
ケーブルテレビ事業特別会計	125,600	111,488	88.8	76,183	60.7	
国民健康保険特別会計	3,558,689	3,110,807	87.4	3,242,899	91.1	
後期高齢者医療特別会計	497,018	480,063	96.6	423,584	85.2	
介護保険特別会計	3,403,330	2,972,909	87.4	2,857,760	84.0	
大海財産区特別会計	1,001	626	62.5	626	62.5	
合計	7,627,936	6,698,533	87.8	6,625,088	86.9	

第8表

令和4年度 事業会計予算額調べ

(単位：千円)

会 計 名		R4. 9. 30 現計予算額 (A)	下半期における予算補正額				R5. 3. 31 現計予算額 (A)+(B)
			第3号 (上) 第2号 (下) R4. 12. 15	第4号 (上) R5. 2. 13	第5号 (上) R5. 3. 17	計 (B)	
水 道 事 業	収益的収入	710,162				0	710,162
	収益的支出	665,382	82	24,542		24,624	690,006
	資本的収入	254,700			△ 11,300	△ 11,300	243,400
	資本的支出	472,549	△ 1,239		△ 20,000	△ 21,239	451,310
下 水 道 事 業	収益的収入	1,696,008				0	1,696,008
	収益的支出	1,655,271	△ 256			△ 256	1,655,015
	資本的収入	890,224				0	890,224
	資本的支出	1,743,410	293			293	1,743,703

(注) 前年度からの繰越額を含む。



第9表

令和4年度事業会計執行状況

(単位：千円、%)

会計名		R5. 3. 31現在				
		現計予算額 (A)	収入済額 (B)	収入率 (B)/(A)	支出済額 (C)	執行率 (C)/(A)
水道事業	収益的収入	710,162	754,951	106.3		
	収益的支出	690,006			679,559	98.5
	資本的収入	243,400	204,510	84.0		
	資本的支出	451,310			431,297	95.6
下水道事業	収益的収入	1,696,008	1,708,707	100.7		
	収益的支出	1,655,015			1,613,800	97.5
	資本的収入	890,224	886,289	99.6		
	資本的支出	1,743,703			1,738,188	99.7

(注) 前年度からの繰越額を含む。

第10表

財 産 に 関 す る 調 書

区 分		R4. 9. 30現在高	増 額	減 額	R5. 3. 31現在高
1	土 地 (㎡)	2,620,660	1,578	2,775	2,619,463
2	建 物 (㎡)	189,912	201	0	190,113
3	有 価 証 券 (千円)				
	(1) 北陸放送株式会社株券	(666株) 333	0	0	(666株) 333
	(2) 能登空港ターミナルビル株式会社株券	(278株) 13,900	0	0	(278株) 13,900
	(3) 株式会社高松レストハウス株券	(240株) 12,000	0	0	(240株) 12,000
	● 小 計 ●	<u>26,233</u>	<u>0</u>	<u>0</u>	<u>26,233</u>
4	出資による権利 (千円)				
	(1) 石川県農業信用基金協会出資金	3,950	0	0	3,950
	(2) (一財)かほく市公共施設管理公社出資金	10,000	0	0	10,000
	(3) (公社)石川県青果物価格安定資金協会出資金	280	0	0	280
	(4) (公財)いしかわまちづくり技術センター出資証券 (旧石川県建設技術センター分)	50	0	0	50
	(5) 金沢森林組合出資金	306	0	0	306
	(6) 石川県漁業信用基金協会出資金	2,150	0	0	2,150
	(7) 石川県酪農ヘルパー基金出資金	80	0	0	80
	(8) (一社)石川県労働者福祉協議会出資金	1,400	0	0	1,400
	(9) 地方公共団体金融機構出資金	3,700	0	0	3,700
	(10) (公社)石川県畜産協会寄託金	310	0	0	310
	(11) (一財)石川県労働者信用基金協会出捐金	5,400	0	0	5,400
	(12) (公財)石川県林業労働対策基金出捐金	5,053	0	0	5,053
	(13) (公財)いしかわ農業総合支援機構出捐金	3,597	0	0	3,597
	(14) 石川県信用保証協会出捐金	4,420	0	0	4,420
	(15) (公財)石川県産業創出支援機構出捐金 (旧石川県地場産業振興センター分)	750	0	0	750
	(16) (公財)石川県暴力追放運動推進センター出捐金	3,773	0	0	3,773
	(17) (公財)石川県文教会館出捐金	200	0	0	200
	(18) (公財)石川県臓器移植推進財団出捐金	475	0	0	475
	(19) (公財)石川県緑化推進委員会出捐金	283	0	0	283
	(20) (公財)いしかわまちづくり技術センター出捐金	1,500	0	0	1,500
	(21) 社会福祉法人白千鳥会出捐金	1,500	0	0	1,500
	(22) 社会福祉法人相生会出捐金	1,000	0	0	1,000
	(23) (一財)砂防フロンティア整備推進機構出捐金	50	0	0	50
	(24) (一財)石川県芸術文化協会出捐金	500	0	0	500
	● 小 計 ●	<u>50,727</u>	<u>0</u>	<u>0</u>	<u>50,727</u>
5	車 輜 (台)				
	(1) 乗用車	21	0	0	21
	(2) 貨物車	23	0	0	23
	(3) マイクロバス及び大型バス	16	0	0	16
	(4) 特殊車両	34	0	0	34
	(5) 原動機付自転車	0	0	0	0
	● 小 計 ●	<u>94</u>	<u>0</u>	<u>0</u>	<u>94</u>
6	債 権 (千円)				
	(1) (公社)石川県観光連盟	105,000	0	0	105,000
	● 小 計 ●	<u>105,000</u>	<u>0</u>	<u>0</u>	<u>105,000</u>

第10表 (続き)

財 産 に 関 す る 調 書 ( 続 き )

区 分		R4. 9. 30現在高	増 額	減 額	R5. 3. 31現在高
7	基 金 (千円)				
(1)	財政調整基金	6,337,273	294,840	0	6,632,113
(2)	減債基金	104,098	141,526	0	245,624
(3)	公共施設管理基金	65,575	682	0	66,257
(4)	福祉基金	51,662	35,762	0	87,424
(5)	清水平和賞特別基金	北陸電力(株)株券 (4,772株)	2,386	0	(4,772株)
	清水平和賞特別基金	現金	5,912	125	0
(6)	育英基金	2,673	0	2,277	396
(7)	学校教育振興基金	6,214	67	0	6,281
(8)	哲学振興基金	16,482	7,272	0	23,754
(9)	スポーツ振興基金	63,109	0	29,475	33,634
(10)	土地開発基金	土地(宅地)(㎡)	2,037	0	0
	土地開発基金	土地(畑)(㎡)	0	0	0
	土地開発基金	土地(雑種地)(㎡)	3,219	0	0
	土地開発基金	土地(山林)(㎡)	4,161	0	0
	土地開発基金	土地(原野)(㎡)	194	0	0
	土地開発基金	土地(学校用地)(㎡)	547	0	0
	土地開発基金	現金	79,981	17,272	0
(11)	まちづくり基金	1,344,913	0	522,649	822,264
(12)	観光振興基金	16,568	0	1,376	15,192
(13)	子ども・子育て基金	233,429	98,953	0	332,382
(14)	市営バス事業整備基金	0	0	0	0
(15)	墓地基金	11,219	0	4,322	6,897
(16)	ケーブルテレビ施設整備基金	50,938	0	21,473	29,465
(17)	国民健康保険事業調整基金	68,365	23,962	0	92,327
(18)	国民健康保険高額医療費資金貸付基金	8,468	0	0	8,468
(19)	介護給付費準備基金	358,545	48,897	0	407,442
(20)	大海財産区財産造成基金	62,286	679	0	62,965
(21)	森林環境譲与税基金	6,040	0	1,337	4,703
(22)	若手農業者育成基金	1,000	26,852	0	27,852
●	小 計 ●	<u>8,894,750</u>	<u>696,889</u>	<u>582,909</u>	<u>9,008,730</u>

「増額」欄は、会計から基金への積立額を、「減額」欄は基金から会計への繰入額を、それぞれ示しています。

## 第11表

## 市債目的別現在高

(単位：千円)

項 目	R4. 9. 30現在高	下半期における増減		R5. 3. 31現在高
		借入額	償還額	
一般会計	21,420,497	188,900	1,313,501	20,295,896
普通債	14,504,418	188,900	966,694	13,726,624
総務	1,087,413	7,700	148,792	946,321
民生	1,583,141	0	148,595	1,434,546
衛生	509,243	0	12,793	496,450
農林水産	453,844	28,900	14,900	467,844
商工	211,176	800	8,997	202,979
土木	3,883,669	146,500	245,912	3,784,257
消防	487,628	0	55,975	431,653
教育	6,180,893	5,000	329,042	5,856,851
労働	107,411	0	1,688	105,723
災害復旧債	12,162	0	1,730	10,432
農林水産	3,042	0	452	2,590
土木	9,120	0	1,278	7,842
その他	6,903,917	0	345,077	6,558,840
減収補填債	49,452	0	0	49,452
減税補填債	32,308	0	7,210	25,098
臨時財政対策債	6,822,157	0	337,867	6,484,290
墓地特別会計	2,600	0	2,600	0
水道事業会計	3,791,679	168,000	87,499	3,872,180
下水道事業会計	10,413,923	599,900	553,820	10,460,003
計	35,628,699	956,800	1,957,420	34,628,079

第12表

市 債 借 入 先 別 現 在 高

(単位：千円)

項 目	R4. 9. 30現在高	下半期における増減		R5. 3. 31現在高
		借入額	償還額	
一般会計	21,420,497	188,900	1,313,501	20,295,896
財政融資資金	5,218,423	53,100	263,554	5,007,969
資金運用部	192,167	0	30,988	161,179
簡易生命保険資金	187,790	0	25,126	162,664
地方公共団体金融機構	5,426,735	122,300	243,654	5,305,381
市町村振興協会	805,015	13,500	66,210	752,305
石川県	105,000	0	0	105,000
北國銀行	3,975,615	0	117,691	3,857,924
北陸銀行	1,666,428	0	131,650	1,534,778
金沢信用金庫	244,620	0	10,744	233,876
のと共栄信用金庫	979,067	0	86,303	892,764
興能信用金庫	1,242,174	0	176,950	1,065,224
J A石川かほく	1,377,463	0	160,631	1,216,832
墓地特別会計	2,600	0	2,600	0
のと共栄信用金庫	2,600	0	2,600	0
水道事業会計	3,791,679	168,000	87,499	3,872,180
財政融資資金	3,042,670	168,000	27,805	3,182,865
資金運用部	203,261	0	25,427	177,834
地方公共団体金融機構	545,748	0	34,267	511,481
下水道事業会計	10,413,923	599,900	553,820	10,460,003
財政融資資金	2,810,038	484,000	70,948	3,223,090
資金運用部	935,608	0	122,754	812,854
簡易生命保険資金	1,988,307	0	101,226	1,887,081
地方公共団体金融機構	1,596,301	0	122,024	1,474,277
北國銀行	410,727	0	12,051	398,676
北陸銀行	664,297	0	21,719	642,578
金沢信用金庫	222,066	0	13,914	208,152
のと共栄信用金庫	985,080	115,900	34,480	1,066,500
興能信用金庫	33,122	0	2,406	30,716
J A石川かほく	768,377	0	52,298	716,079
計	35,628,699	956,800	1,957,420	34,628,079

第13表

令和4年度 下 半 期 一 時 借 入 金 調 べ

借入先	借入区分	借入額 (千円)	借入年月日	償還年月日	利率 (%)	借入日数 (日)

第14表

## 令和4年度 市 税 予 算 額 調 べ

(単位：千円、%)

区 分	R4. 9. 30 現計予算額 (A)	下半期における予算補正額			R5. 3. 31 現計予算額 (A)+(B)	構成比
				計 (B)		
市民税	1,872,618			0	1,872,618	44.4
個人	1,645,311			0	1,645,311	39.0
法人	227,307			0	227,307	5.4
固定資産税	1,684,764			0	1,684,764	40.0
軽自動車税	111,091			0	111,091	2.6
環境性能割	4,166			0	4,166	0.1
種別割	106,925			0	106,925	2.5
市たばこ税	215,285			0	215,285	5.1
都市計画税	331,030			0	331,030	7.9
計	4,214,788	0	0	0	4,214,788	100.0

第15表

## 令和4年度 市 税 収 入 状 況

(単位：千円、%)

区 分	R5. 3. 31 現計予算額	R5. 3. 31 調 定 額(B)	R5. 3. 31 収入済額(C)	R5. 3. 31 不納欠損額(D)	収入率 (C)/(B-D)
市民税	1,872,618	1,907,204	1,781,968	2,140	93.5
個人	1,645,311	1,708,245	1,583,530	2,040	92.8
法人	227,307	198,959	198,438	100	99.8
固定資産税	1,684,764	1,820,669	1,659,519	104,787	96.7
軽自動車税	111,091	116,759	114,789	141	98.4
環境性能割	4,166	7,239	7,239	0	100.0
種別割	106,925	109,520	107,550	141	98.3
市たばこ税	215,285	231,534	231,534	0	100.0
都市計画税	331,030	359,016	326,930	20,892	96.7
計	4,214,788	4,435,182	4,114,740	127,960	95.5

第16表

## 令和4年度 市 民 負 担 状 況

区 分	R5. 3. 31現在 調 定 額(千円)	R5. 3. 31現在 市民一人当たり(円)
市民税	1,907,204	53,066
個人	1,708,245	47,530
法人	198,959	5,536
固定資産税	1,820,669	50,659
軽自動車税	116,759	3,249
環境性能割	7,239	202
種別割	109,520	3,047
市たばこ税	231,534	6,442
都市計画税	359,016	9,989
計	4,435,182	123,405

(参考)

R5. 3. 31現在人口

35,940人(外国人登録者含む)