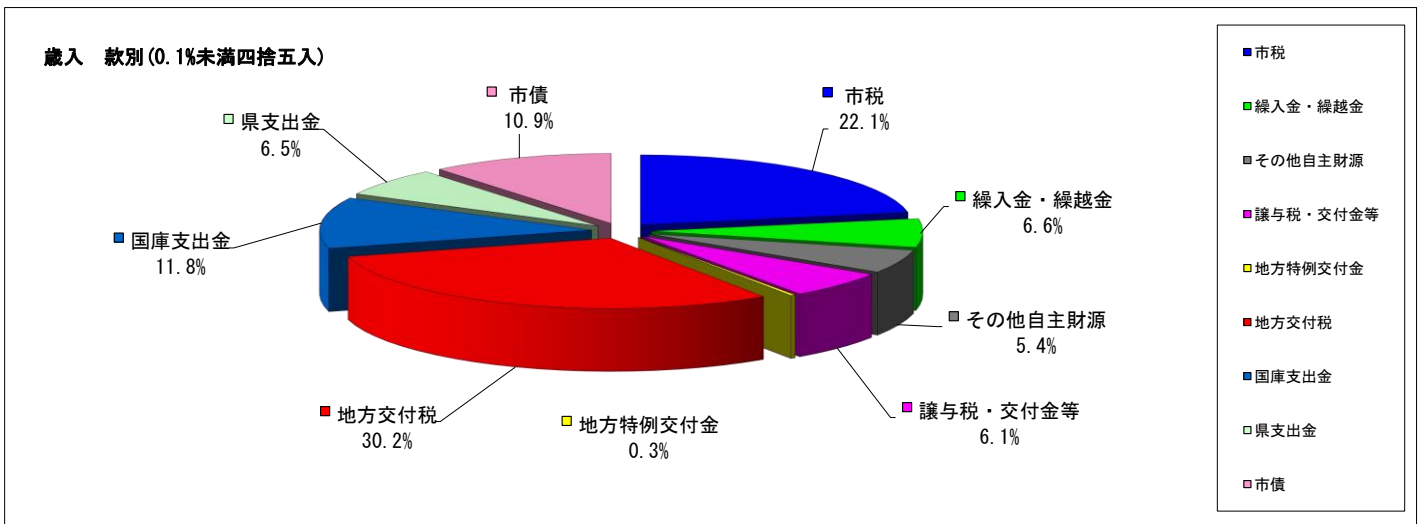


第1表

令和5年度 一般会計歳入款別予算額調べ

(単位：千円、%)

区 分	R5. 4. 1 現計予算額 (A)	上半期における予算補正額								R5. 9. 30 現計予算額 (A)+(B)	構成比
		第1号(専決) 第2回定例会 R5. 6. 29	第2号 第2回定例会 R5. 6. 29	第3号(専決) 第3回定例会 R5. 9. 21	第4号(専決) 第3回定例会 R5. 9. 21	第5号(専決) 第3回定例会 R5. 9. 21	第6号 第3回定例会 R5. 9. 21	第7号 第3回定例会 R5. 9. 21	計 (B)		
1 市 税	4,320,497								0	4,320,497	22.1
2 地 方 譲 与 税	117,663								0	117,663	0.6
3 利 子 割 交 付 金	1,100								0	1,100	0.0
4 配 当 割 交 付 金	34,000								0	34,000	0.2
5 株 式 等 譲 渡 所 得 割 交 付 金	20,300								0	20,300	0.1
6 法 人 事 業 税 交 付 金	71,000								0	71,000	0.4
7 地 方 消 費 税 交 付 金	908,800								0	908,800	4.7
8 ゴルフ場利用税交付金	28,300								0	28,300	0.1
9 環 境 性 能 割 交 付 金	9,800								0	9,800	0.1
10 地 方 特 例 交 付 金	63,800								0	63,800	0.3
11 地 方 交 付 税	5,893,000								0	5,893,000	30.2
12 交 通 安 全 対 策 特 別 交 付 金	2,100								0	2,100	0.0
13 分 担 金 及 び 負 担 金	54,933		1,718			21	1,321		3,060	57,993	0.3
14 使 用 料 及 び 手 数 料	168,923								0	168,923	0.9
15 国 庫 支 出 金	1,725,608	120,000	232,150		111,602		115,255		579,007	2,304,615	11.8
16 県 支 出 金	986,651		12,854			6,573	256,945		276,372	1,263,023	6.5
17 財 産 収 入	93,139		16,110						16,110	109,249	0.5
18 寄 附 金	334,001								0	334,001	1.7
19 繰 入 金	872,764		43,300		62,198	96,406	91,856	2,000	295,760	1,168,524	6.0
20 繰 越 金	10,000		16,668	2,200			98,223		117,091	127,091	0.6
21 諸 収 入	380,821		7,300				1,800		9,100	389,921	2.0
22 市 債	1,522,800		169,900			222,000	204,600		596,500	2,119,300	10.9
合 計	17,620,000	120,000	500,000	2,200	173,800	325,000	770,000	2,000	1,893,000	19,513,000	100.0

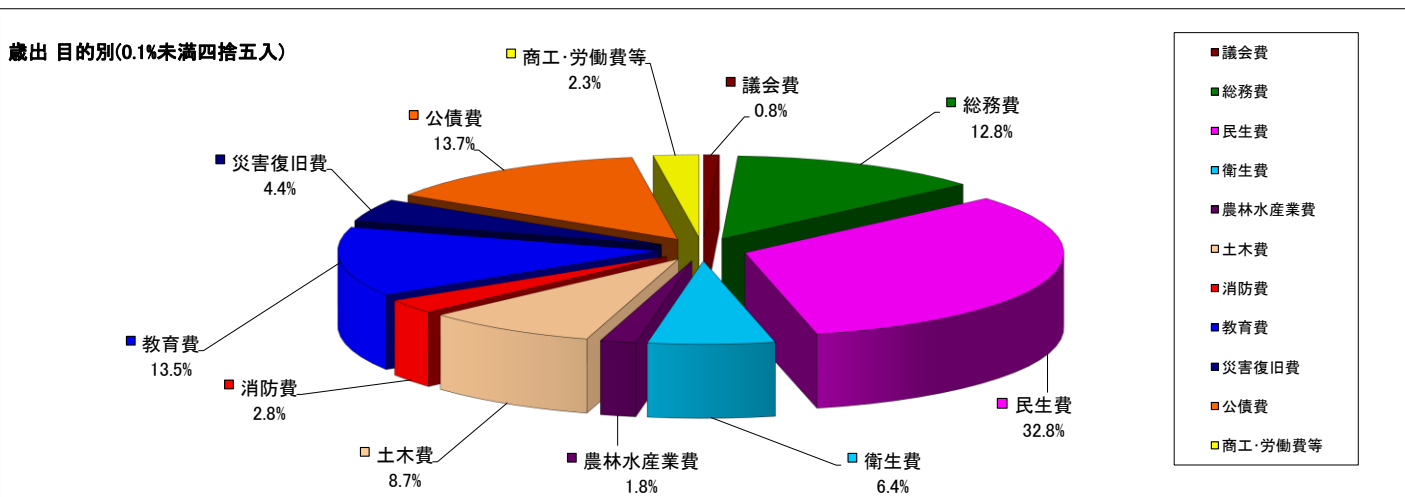


第2表

令和5年度一般会計歳出款別予算額調べ

(単位：千円、%)

区 分	R5. 4. 1	上半期における予算補正額								R5. 9. 30	構成比
	現計予算額 (A)	第1号(専決) 第2回定例会	第2号 第2回定例会	第3号(専決) 第3回定例会	第4号(専決) 第3回定例会	第5号(専決) 第3回定例会	第6号 第3回定例会	第7号 第3回定例会	計	現計予算額 (A)+(B)	
		R5. 6. 29	R5. 6. 29	R5. 9. 21	R5. 9. 21	R5. 9. 21	R5. 9. 21	R5. 9. 21	(B)		
1 議 会 費	161,198								0	161,198	0.8
2 総 務 費	2,377,068		20,301				90,614		110,915	2,487,983	12.8
3 民 生 費	6,097,258	120,000	5,268		173,800		11,773		310,841	6,408,099	32.8
4 衛 生 費	1,051,768		98,754			3,000	87,960		189,714	1,241,482	6.4
5 労 働 費	29,068								0	29,068	0.2
6 農 林 水 産 業 費	340,379		14,938				1,479		16,417	356,796	1.8
7 商 工 費	347,858		43,000						43,000	390,858	2.0
8 土 木 費	1,393,308		263,112			37,000			300,112	1,693,420	8.7
9 消 防 費	531,827		11,700	2,200		1,228	1,337	2,000	18,465	550,292	2.8
10 教 育 費	2,596,249		42,927				3,800		46,727	2,642,976	13.5
11 災 害 復 旧 費	4					283,772	573,037		856,809	856,813	4.4
12 公 債 費	2,674,014								0	2,674,014	13.7
13 諸 支 出 金	1								0	1	0.0
14 予 備 費	20,000								0	20,000	0.1
合 計	17,620,000	120,000	500,000	2,200	173,800	325,000	770,000	2,000	1,893,000	19,513,000	100.0



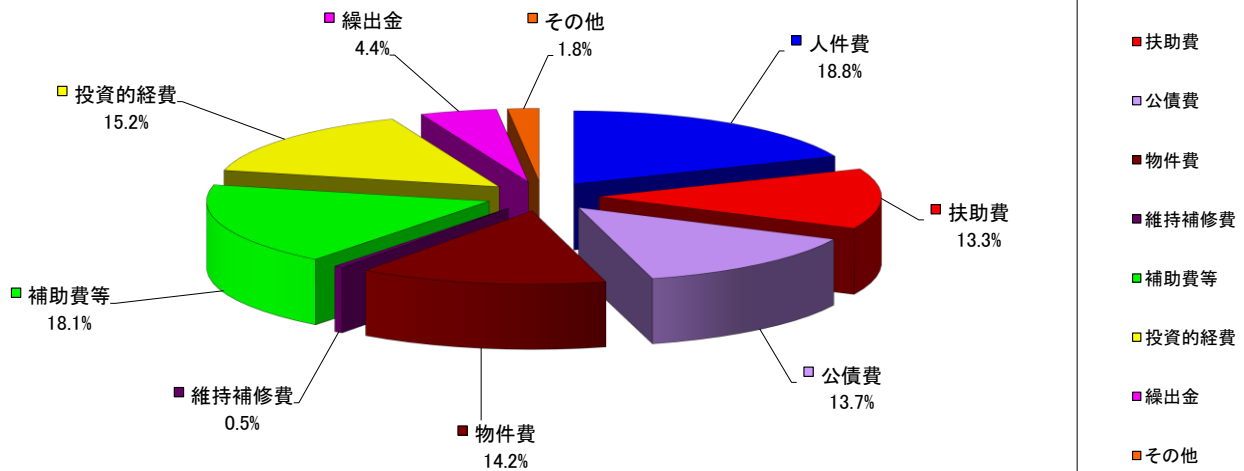
第3表

令和5年度 一般会計歳出性質別予算額調べ

(単位：千円、%)

区 分	R5. 4. 1 現計予算額 (A)	上半期における予算補正額								R5. 9. 30 現計予算額 (A)+(B)	構成比
		第1号(専決) 第2回定例会 R5. 6. 29	第2号 第2回定例会 R5. 6. 29	第3号(専決) 第3回定例会 R5. 9. 21	第4号(専決) 第3回定例会 R5. 9. 21	第5号(専決) 第3回定例会 R5. 9. 21	第6号 第3回定例会 R5. 9. 21	第7号 第3回定例会 R5. 9. 21	計 (B)		
1 人 件 費	3,670,105	438	2,628	1,081		1,228			5,375	3,675,480	18.8
2 扶 助 費	2,240,949	112,700			167,110		81,545		361,355	2,602,304	13.4
3 公 債 費	2,674,014								0	2,674,014	13.7
4 物 件 費	2,609,679	6,862	127,050	1,000	6,690	3,400	9,493		154,495	2,764,174	14.2
5 維 持 補 修 費	90,771						1,300		1,300	92,071	0.5
6 補 助 費 等	3,370,691		67,647	119		2,600	90,125	2,000	162,491	3,533,182	18.1
7 普 通 建 設 事 業 費	1,760,630		302,675			34,000	14,500		351,175	2,111,805	10.8
(1)補助事業	218,194		198,312				6,500		204,812	423,006	2.2
(2)単独事業	1,542,436		104,363			34,000	8,000		146,363	1,688,799	8.7
8 災 害 復 旧 事 業	4					283,772	573,037		856,809	856,813	4.4
9 積 立 金	295,793								0	295,793	1.5
10 投 資 及 び 出 資 金	25,700								0	25,700	0.1
11 貸 付 金	0								0	0	0.0
12 繰 出 金	861,664								0	861,664	4.4
13 予 備 費	20,000								0	20,000	0.1
合 計	17,620,000	120,000	500,000	2,200	173,800	325,000	770,000	2,000	1,893,000	19,513,000	100.0

歳出 性質別(0.1%未満四捨五入)



第4表

令和5年度 一般会計予算収入状況

(単位：千円、%)

区 分	R5. 4. 1 現計予算額	R5. 9. 30 現計予算額 (A)	R5. 9. 30 収入済額 (B)	収入率 (B)/(A)	備 考
1 市 税	4,320,497	4,320,497	2,529,938	58.6	
2 地 方 譲 与 税	117,663	117,663	34,845	29.6	
3 利 子 割 交 付 金	1,100	1,100	668	60.7	
4 配 当 割 交 付 金	34,000	34,000	5,059	14.9	
5 株 式 等 譲 渡 所 得 割 交 付 金	20,300	20,300	0	0.0	
6 法 人 事 業 税 交 付 金	71,000	71,000	39,195	55.2	
7 地 方 消 費 税 交 付 金	908,800	908,800	492,857	54.2	
8 ゴルフ場利用税交付金	28,300	28,300	9,909	35.0	
9 環 境 性 能 割 交 付 金	9,800	9,800	3,743	38.2	
10 地 方 特 例 交 付 金	63,800	63,800	60,334	94.6	
11 地 方 交 付 税	5,893,000	5,893,000	4,175,081	70.8	
12 交通安全対策特別交付金	2,100	2,100	923	44.0	
13 分 担 金 及 び 負 担 金	(17,553) 54,933	(17,553) 57,993	(0) 20,721	(0.0) 35.7	
14 使 用 料 及 び 手 数 料	168,923	168,923	72,839	43.1	
15 国 庫 支 出 金	(418,663) 1,725,608	(418,663) 2,304,615	(17,627) 561,878	(4.2) 24.4	
16 県 支 出 金	(1,650) 986,651	(1,650) 1,263,023	(0) 216,811	(0.0) 17.2	
17 財 産 収 入	93,139	109,249	83,916	76.8	
18 寄 附 金	334,001	334,001	90,260	27.0	
19 繰 入 金	872,764	1,168,524	0	0.0	
20 繰 越 金	(66,115) 10,000	(66,115) 127,091	(66,115) 285,928	(100.0) 225.0	
21 諸 収 入	380,821	389,921	121,024	31.0	
22 市 債	(375,100) 1,522,800	(375,100) 2,119,300	(0) 0	(0.0) 0.0	
合 計	(879,081) 17,620,000	(879,081) 19,513,000	(83,742) 8,805,929	(9.5) 45.1	

(注) 上段 () 書きは、繰越明許費で外書き

第5表

令和5年度 一般会計予算支出状況

(単位：千円、%)

区 分	R5. 4. 1 現計予算額	R5. 9. 30 現計予算額 (A)	R5. 9. 30 支出済額 (B)	執行率 (B)/(A)	備 考
1 議 会 費	161,198	161,198	83,639	51.9	
2 総 務 費	2,377,068	2,487,983	941,123	37.8	
3 民 生 費	(206,500) 6,097,258	(206,500) 6,408,099	(10,323) 2,519,210	(5.0) 39.3	
4 衛 生 費	(19,525) 1,051,768	(19,525) 1,241,482	(15,770) 446,286	(80.8) 35.9	
5 労 働 費	29,068	29,068	17,793	61.2	
6 農 林 水 産 業 費	(85,944) 340,379	(85,944) 356,796	(46,401) 128,269	(54.0) 36.0	
7 商 工 費	(133,776) 347,858	(133,776) 390,858	(132,000) 296,100	(98.7) 75.8	
8 土 木 費	(221,407) 1,393,308	(221,407) 1,693,420	(69,189) 802,267	(31.2) 47.4	
9 消 防 費	531,827	550,292	252,460	45.9	
10 教 育 費	(211,478) 2,596,249	(211,478) 2,642,976	(91,584) 819,775	(43.3) 31.0	
11 災 害 復 旧 費	4	856,813	27,843	3.2	
12 公 債 費	2,674,014	2,674,014	922,692	34.5	
13 諸 支 出 金	1	1	0	0.0	
14 予 備 費	20,000	20,000	0	0.0	
合 計	(878,630) 17,620,000	(878,630) 19,513,000	(365,267) 7,257,457	(41.6) 37.2	

(注) 上段()書きは、繰越明許費で外書き。また、予算額は予備費充用反映前の額。

第6表

令和5年度特別会計予算額調べ

(単位：千円)

会 計 名	R5. 4. 1 現計予算額 (A)	上半期における予算補正額		R5. 9. 30 現計予算額 (A)+(B)
			計 (B)	
市営バス事業特別会計	14,800		0	14,800
墓地特別会計	258,500		0	258,500
ケーブルテレビ事業特別会計	105,200		0	105,200
国民健康保険特別会計	3,389,000		0	3,389,000
後期高齢者医療特別会計	540,000		0	540,000
介護保険特別会計	3,417,000		0	3,417,000
大海財産区特別会計	944		0	944
合 計	7,725,444	0	0	7,725,444

第7表

令和5年度特別会計執行状況

(単位：千円、%)

会計名	R5.9.30現在					備考
	現計予算額 (A)	収入済額 (B)	収入率 (B)/(A)	支出済額 (C)	執行率 (C)/(A)	
市営バス事業特別会計	14,800	7,032	47.5	3,634	24.6	
墓地特別会計	258,500	5,118	2.0	83,127	32.2	
ケーブルテレビ事業特別会計	105,200	53,553	50.9	28,152	26.8	
国民健康保険特別会計	3,389,000	1,264,040	37.3	1,379,313	40.7	
後期高齢者医療特別会計	540,000	189,783	35.1	190,413	35.3	
介護保険特別会計	3,417,000	1,367,520	40.0	1,319,659	38.6	
大海財産区特別会計	944	1,509	159.9	212	22.5	
合計	7,725,444	2,888,555	37.4	3,004,510	38.9	

第8表

令和5年度 事業会計予算額調べ

(単位：千円)

会計名		R5. 4. 1 現計予算額 (A)	上半期における予算補正額			R5. 9. 30 現計予算額 (A)+(B)
			補正1号 R5. 9. 21	補正2号 R5. 9. 21	計 (B)	
水道事業	収益的収入	719,547	0	0	0	719,547
	収益的支出	691,670	0	0	0	691,670
	資本的収入	554,475	16,500	22,000	38,500	592,975
	資本的支出	757,085	16,500	22,000	38,500	795,585
下水道事業	収益的収入	1,661,578	0	0	0	1,661,578
	収益的支出	1,628,699	0	0	0	1,628,699
	資本的収入	414,500	0	0	0	414,500
	資本的支出	1,330,170	0	0	0	1,330,170

(注) 前年度からの繰越額を含む。□

第9表

令和5年度事業会計執行状況

(単位：千円、%)

会計名		R5. 9. 30現在				
		現計予算額 (A)	収入済額 (B)	収入率 (B)/(A)	支出済額 (C)	執行率 (C)/(A)
水道事業	収益的収入	719,547	374,830	52.1		
	収益的支出	691,670			265,576	38.4
	資本的収入	592,975	12,344	2.1		
	資本的支出	795,585			178,011	22.4
下水道事業	収益的収入	1,661,578	1,086,601	65.4		
	収益的支出	1,628,699			719,903	44.2
	資本的収入	414,500	10,768	2.6		
	資本的支出	1,330,170			435,993	32.8

(注) 前年度からの繰越額を含む。

第10表

財 産 に 関 す る 調 書

区 分		R5. 4. 1現在高	増 額	減 額	R5. 9. 30現在高
1	土 地 (㎡)	2,622,260	0	2,640	2,619,620
2	建 物 (㎡)	190,113	0	0	190,113
3	有 価 証 券 (千円)				
	(1) 北陸放送株式会社株券	(666株) 333	0	0	(666株) 333
	(2) 能登空港ターミナルビル株式会社株券	(278株) 13,900	0	0	(278株) 13,900
	(3) 株式会社高松レストハウス株券	(240株) 12,000	0	0	(240株) 12,000
	● 小 計 ●	<u>26,233</u>	<u>0</u>	<u>0</u>	<u>26,233</u>
4	出資による権利 (千円)				
	(1) 石川県農業信用基金協会出資金	3,950	0	0	3,950
	(2) (一財)かほく市公共施設管理公社出資金	10,000	0	0	10,000
	(3) (公社)石川県青果物価格安定資金協会出資金	280	0	0	280
	(4) (公財)いしかわまちづくり技術センター出資証券 (旧石川県建設技術センター分)	50	0	0	50
	(5) 金沢森林組合出資金	306	0	0	306
	(6) 石川県漁業信用基金協会出資金	2,150	0	0	2,150
	(7) 石川県酪農ヘルパー基金出資金	0	0	0	0
	(8) (一社)石川県労働者福祉協議会出資金	1,400	0	0	1,400
	(9) 地方公共団体金融機構出資金	3,700	0	0	3,700
	(10) (公社)石川県畜産協会寄託金	310	0	0	310
	(11) (一財)石川県労働者信用基金協会出捐金	5,400	0	0	5,400
	(12) (公財)石川県林業労働対策基金出捐金	5,053	0	0	5,053
	(13) (公財)いしかわ農業総合支援機構出捐金	3,597	0	0	3,597
	(14) 石川県信用保証協会出捐金	4,420	0	0	4,420
	(15) (公財)石川県産業創出支援機構出捐金 (旧石川県地場産業振興センター分)	750	0	0	750
	(16) (公財)石川県暴力追放運動推進センター出捐金	3,773	0	0	3,773
	(17) (公財)石川県文教会館出捐金	200	0	0	200
	(18) (公財)石川県臓器移植推進財団出捐金	475	0	0	475
	(19) (公財)石川県緑化推進委員会出捐金	283	0	0	283
	(20) (公財)いしかわまちづくり技術センター出捐金	1,500	0	0	1,500
	(21) 社会福祉法人白千鳥会出捐金	1,500	0	0	1,500
	(22) 社会福祉法人相生会出捐金	1,000	0	0	1,000
	(23) (一財)砂防フロンティア整備推進機構出捐金	50	0	0	50
	(24) (一財)石川県芸術文化協会出捐金	500	0	0	500
	● 小 計 ●	<u>50,647</u>	<u>0</u>	<u>0</u>	<u>50,647</u>
5	車 輛 (台)				
	(1) 乗用車	21	0	0	21
	(2) 貨物車	23	0	3	20
	(3) マイクロバス及び大型バス	16	0	0	16
	(4) 特殊車両	34	2	0	36
	(5) 原動機付自転車	0	0	0	0
	● 小 計 ●	<u>94</u>	<u>2</u>	<u>3</u>	<u>93</u>
6	債 権 (千円)				
	(1) (公社)石川県観光連盟	105,000	0	0	105,000
	● 小 計 ●	<u>105,000</u>	<u>0</u>	<u>0</u>	<u>105,000</u>

第10表 (続き)

財 産 に 関 す る 調 書 (続 き)

区 分	R5. 4. 1現在高	増 額	減 額	R5. 9. 30現在高
7 基 金 (千円)				
(1) 財政調整基金	6,632,113	300,317	360,000	6,572,430
(2) 減債基金	245,624	416	0	246,040
(3) 公共施設管理基金	66,257	0	0	66,257
(4) 福祉基金	87,424	14,930	20,000	82,354
(5) 清水平和賞特別基金 北陸電力(株)株券 (4,772株)	2,386	0	0	(4,772株) 2,386
清水平和賞特別基金 現金	6,037	0	0	6,037
(6) 育英基金	396	0	0	396
(7) 学校教育振興基金	6,281	0	0	6,281
(8) 哲学振興基金	23,754	4,021	3,800	23,975
(9) スポーツ振興基金	33,634	0	0	33,634
(10) 土地開発基金 土地(宅地)(㎡)	2,037	0	0	2,037
土地開発基金 土地(畑)(㎡)	0	0	0	0
土地開発基金 土地(雑種地)(㎡)	3,219	0	0	3,219
土地開発基金 土地(山林)(㎡)	4,161	0	4,161	0
土地開発基金 土地(原野)(㎡)	194	0	194	0
土地開発基金 土地(学校用地)(㎡)	547	0	0	547
土地開発基金 現金	97,253	0	0	97,253
(11) まちづくり基金	822,264	70	0	822,334
(12) 観光振興基金	15,192	275,625	0	290,817
(13) 子ども・子育て基金	332,382	0	0	332,382
(14) 市営バス事業整備基金	0	100,872	59,600	41,272
(15) 墓地基金	6,897	0	0	6,897
(16) ケーブルテレビ施設整備基金	29,465	0	2,803	26,662
(17) 国民健康保険事業調整基金	92,327	0	7,000	85,327
(18) 国民健康保険高額医療費資金貸付基金	8,468	14,000	0	22,468
(19) 介護給付費準備基金	407,442	0	0	407,442
(20) 大海財産区財産造成基金	62,965	57,033	0	119,998
(21) 森林環境譲与税基金	4,703	0	0	4,703
(22) 若手農業者育成基金	27,852	18,407	19,595	26,664
● 小 計 ●	<u>9,008,730</u>	<u>785,691</u>	<u>472,798</u>	<u>9,321,623</u>

(注) R5. 4. 1現在高は令和4年度決算額を掲載しています。

「増額」欄は、会計から基金への積立額を、「減額」欄は基金から会計への繰入額を、それぞれ示しています。

なお、「減額」欄の △ (マイナス) 表示は、一旦行った繰入れを取り止め、基金に戻した額を示しています。

第11表

市債目的別現在高

(単位：千円)

項 目	R5. 4. 1現在高	上半期における増減		R5. 9. 30現在高
		借入額	償還額	
一般会計	20,295,896	774,006	891,402	20,178,500
普通債	13,726,625	632,100	578,312	13,780,413
総務	946,322	21,800	83,282	884,840
民生	1,434,546	113,800	76,130	1,472,216
衛生	496,450	0	14,255	482,195
農林水産	467,844	29,400	16,202	481,042
商工	202,979	0	1,495	201,484
土木	3,784,257	301,200	132,766	3,952,691
消防	431,653	41,200	36,706	436,147
教育	5,856,851	124,700	211,713	5,769,838
労働	105,723	0	5,763	99,960
災害復旧債	10,431	0	1,731	8,700
農林水産	2,590	0	452	2,138
土木	7,841	0	1,279	6,562
その他	6,558,840	141,906	311,359	6,389,387
減収補填債	49,452	0	0	49,452
減税補填債	25,098	0	0	25,098
臨時財政対策債	6,484,290	141,906	311,359	6,314,837
墓地特別会計	0	18,000	0	18,000
水道事業会計	3,872,180	0	86,094	3,786,086
下水道事業会計	10,460,003	0	405,417	10,054,586
計	34,628,079	792,006	1,382,913	34,037,172

第12表

市 債 借 入 先 別 現 在 高

(単位：千円)

項 目	R5. 4. 1現在高	上半期における増減		R5. 9. 30現在高
		借入額	償還額	
一般会計	20,295,896	774,006	891,402	20,178,500
財政融資資金	5,007,969	159,406	259,463	4,907,912
資金運用部	161,179	0	31,087	130,092
簡易生命保険資金	162,664	0	0	162,664
地方公共団体金融機構	5,305,380	393,400	235,741	5,463,039
市町村振興協会	752,304	0	59,927	692,377
石川県	105,000	0	0	105,000
北國銀行	3,857,924	2,800	90,984	3,769,740
北陸銀行	1,534,778	160,300	123,834	1,571,244
金沢信用金庫	233,876	0	10,744	223,132
のと共栄信用金庫	892,765	58,100	36,338	914,527
興能信用金庫	1,065,224	0	24,897	1,040,327
J A石川かほく	1,216,833	0	18,387	1,198,446
墓地特別会計	0	18,000	0	18,000
のと共栄信用金庫	0	18,000	0	18,000
水道事業会計	3,872,180	0	86,094	3,786,086
財政融資資金	3,182,865	0	31,763	3,151,102
資金運用部	177,834	0	21,994	155,840
地方公共団体金融機構	511,481	0	32,337	479,144
下水道事業会計	10,460,003	0	405,417	10,054,586
財政融資資金	3,223,090	0	76,010	3,147,080
資金運用部	812,854	0	111,169	701,685
簡易生命保険資金	1,887,081	0	0	1,887,081
地方公共団体金融機構	1,474,277	0	115,647	1,358,630
北國銀行	398,676	0	0	398,676
北陸銀行	642,578	0	21,719	620,859
金沢信用金庫	208,152	0	6,353	201,799
のと共栄信用金庫	1,066,500	0	40,950	1,025,550
興能信用金庫	30,716	0	924	29,792
J A石川かほく	716,079	0	32,645	683,434
計	34,628,079	792,006	1,382,913	34,037,172

第13表

令和3年度 上 半 期 一 時 借 入 金 調 べ

借入先	借入区分	借入額 (千円)	借入年月日	償還年月日	利率 (%)	借入日数 (日)

第14表

令和5年度 市 税 予 算 額 調 べ

(単位：千円、%)

区 分	R5. 4. 1 現計予算額 (A)	上半期における予算補正額			R5. 9. 30 現計予算額 (A)+(B)	構成比
				計 (B)		
市民税	1,945,153			0	1,945,153	45.0
個人	1,691,216			0	1,691,216	39.1
法人	253,937			0	253,937	5.9
固定資産税	1,703,824			0	1,703,824	39.4
軽自動車税	116,561			0	116,561	2.7
環境性能割	7,485			0	7,485	0.2
種別割	109,076			0	109,076	2.5
市たばこ税	217,912			0	217,912	5.0
都市計画税	337,047			0	337,047	7.8
計	4,320,497	0	0	0	4,320,497	99.9

第15表

令和5年度 市 税 収 入 状 況

(単位：千円、%)

区 分	R5. 9. 30 現計予算額	R5. 9. 30 調 定 額(B)	R5. 9. 30 収入済額(C)	R5. 9. 30 不納欠損額(D)	収入率 (C)/(B-D)
市民税	1,945,153	1,892,019	933,063	0	49.3
個人	1,691,216	1,738,547	783,583	0	45.1
法人	253,937	153,472	149,480	0	97.4
固定資産税	1,703,824	1,789,042	1,159,308	0	64.8
軽自動車税	116,561	115,848	113,017	0	97.6
環境性能割	7,485	3,537	3,538	0	100.0
種別割	109,076	112,311	109,479	0	97.5
市たばこ税	217,912	119,341	98,218	0	82.3
都市計画税	337,047	349,413	226,332	0	64.8
計	4,320,497	4,265,663	2,529,938	0	59.3

第16表

令和5年度 市 民 負 担 状 況

区 分	R5. 9. 30現在 調 定 額(千円)	R5. 9. 30現在 市民一人当たり(円)
市民税	1,892,019	52,488
個人	1,738,547	48,230
法人	153,472	4,258
固定資産税	1,789,042	49,631
軽自動車税	115,848	3,214
環境性能割	3,537	98
種別割	112,311	3,116
市たばこ税	119,341	3,311
都市計画税	349,413	9,693
計	4,265,663	118,336

(参考)

R5. 9. 30現在人口

36,047人(外国人登録者含む)