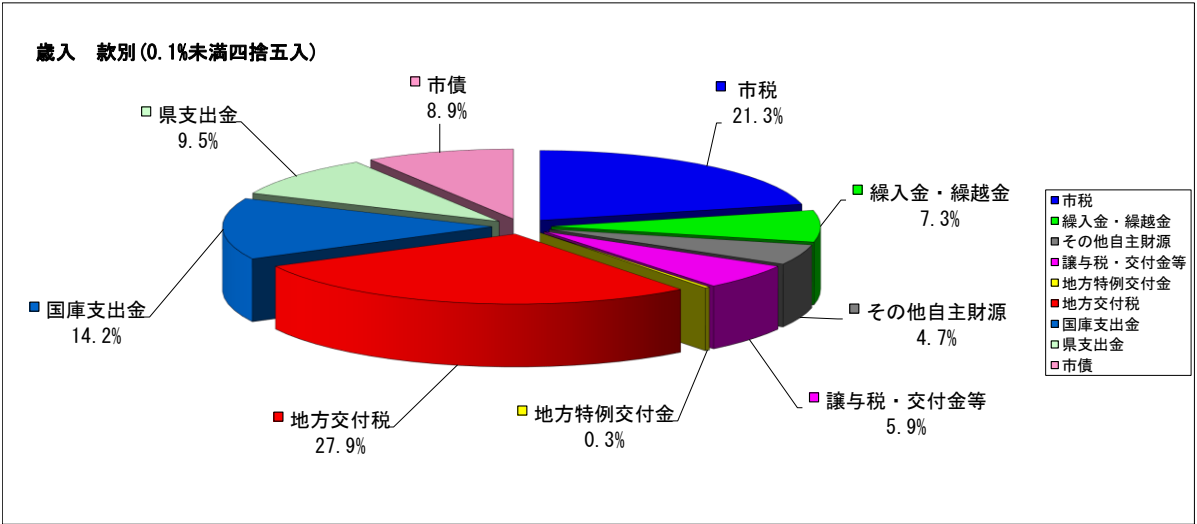


第1表

令和7年度 一般会計歳入款別予算額調べ

(単位：千円、%)

区 分	R7. 4. 1 現計予算額 (A)	上半期における予算補正額						R7. 9. 30 現計予算額 (A)+(B)	構成比
		第1号 第2回定例会 R7. 6. 26	第2号 第2回定例会 R7. 6. 26	第3号 第2回臨時会 R7. 7. 31	第4号 第3回定例会 R7. 9. 18	第5号 第3回定例会 R7. 9. 18	計 (B)		
1 市 税	4,637,642						0	4,637,642	21.3
2 地 方 譲 与 税	124,154						0	124,154	0.6
3 利 子 割 交 付 金	3,400						0	3,400	0.0
4 配 当 割 交 付 金	27,000						0	27,000	0.1
5 株式等譲渡所得割交付金	34,000						0	34,000	0.2
6 法 人 事 業 税 交 付 金	96,000						0	96,000	0.4
7 地 方 消 費 税 交 付 金	957,000						0	957,000	4.4
8 ゴルフ場利用税交付金	23,000						0	23,000	0.1
9 環 境 性 能 割 交 付 金	20,000						0	20,000	0.1
10 地 方 特 例 交 付 金	65,900						0	65,900	0.3
11 地 方 交 付 税	6,088,870						0	6,088,870	27.9
12 交通安全対策特別交付金	1,800						0	1,800	0.0
13 分 担 金 及 び 負 担 金	64,790	4,274			45	15	4,334	69,124	0.3
14 使 用 料 及 び 手 数 料	178,172						0	178,172	0.8
15 国 庫 支 出 金	2,565,749	516,683			1,964	9,338	527,985	3,093,734	14.2
16 県 支 出 金	1,715,254	88,455	18,000	234,000	16,202		356,657	2,071,911	9.5
17 財 産 収 入	50,988						0	50,988	0.2
18 寄 附 金	403,572				1,237		1,237	404,809	1.9
19 繰 入 金	1,316,501	28,000			2,067		30,067	1,346,568	6.2
20 繰 越 金	10,000	38,388			200,885	2,647	241,920	251,920	1.2
21 諸 収 入	299,808	11,900			1,000		12,900	312,708	1.4
22 市 債	924,400	788,300			206,600	19,000	1,013,900	1,938,300	8.9
合 計	19,608,000	1,476,000	18,000	234,000	430,000	31,000	2,189,000	21,797,000	100.0

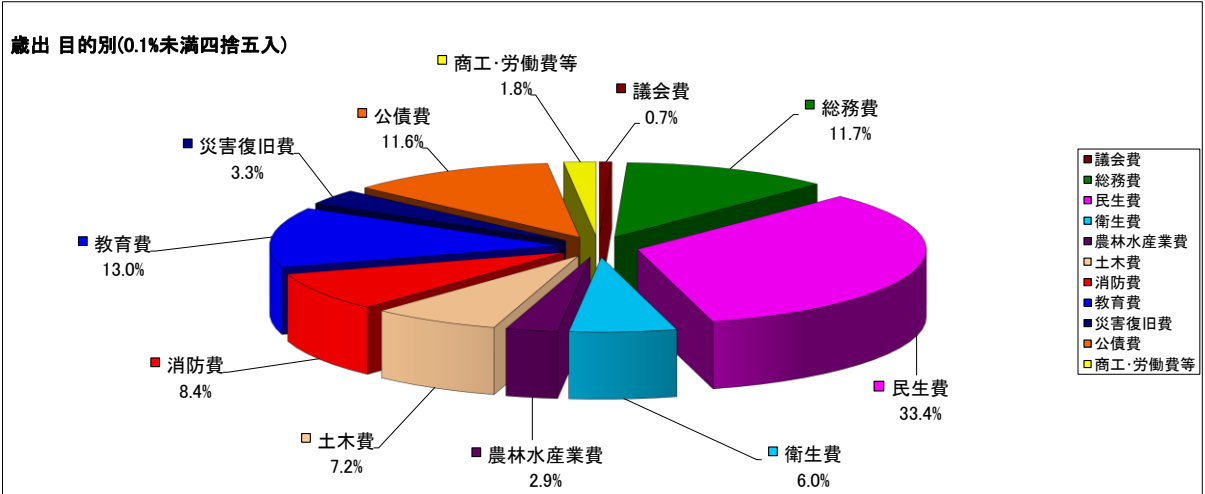


第2表

令和7年度 一般会計歳出款別予算額調べ

(単位:千円、%)

区 分	R7. 4. 1	上半期における予算補正額						R7. 9. 30	構成比
	現計予算額	第1号 第2回定例会	第2号 第2回定例会	第3号 第1回臨時会	第4号 第3回定例会	第5号 第3回定例会	計	現計予算額	
	(A)	R7. 6. 26	R7. 6. 26	R7. 7. 31	R7. 9. 18	R7. 9. 18	(B)	(A)+(B)	
1 議 会 費	158,013						0	158,013	0.7
2 総 務 費	2,442,081	4,900	18,000		79,478		102,378	2,544,459	11.7
3 民 生 費	6,792,103	489,355			240		489,595	7,281,698	33.4
4 衛 生 費	1,079,749	146,502			74,800		221,302	1,301,051	6.0
5 労 働 費	24,815						0	24,815	0.1
6 農 林 水 産 業 費	597,512	41,968					41,968	639,480	2.9
7 商 工 費	305,396	1,900			35,292		37,192	342,588	1.6
8 土 木 費	1,240,765	337,810					337,810	1,578,575	7.2
9 消 防 費	1,269,921	292,097		234,000	40,279		566,376	1,836,297	8.4
10 教 育 費	2,510,856	130,660			198,411		329,071	2,839,927	13.0
11 災 害 復 旧 費	646,659	30,808			1,500	31,000	63,308	709,967	3.3
12 公 債 費	2,520,129						0	2,520,129	11.6
13 諸 支 出 金	1						0	1	0.0
14 予 備 費	20,000						0	20,000	0.1
合 計	19,608,000	1,476,000	18,000	234,000	430,000	31,000	2,189,000	21,797,000	100.0



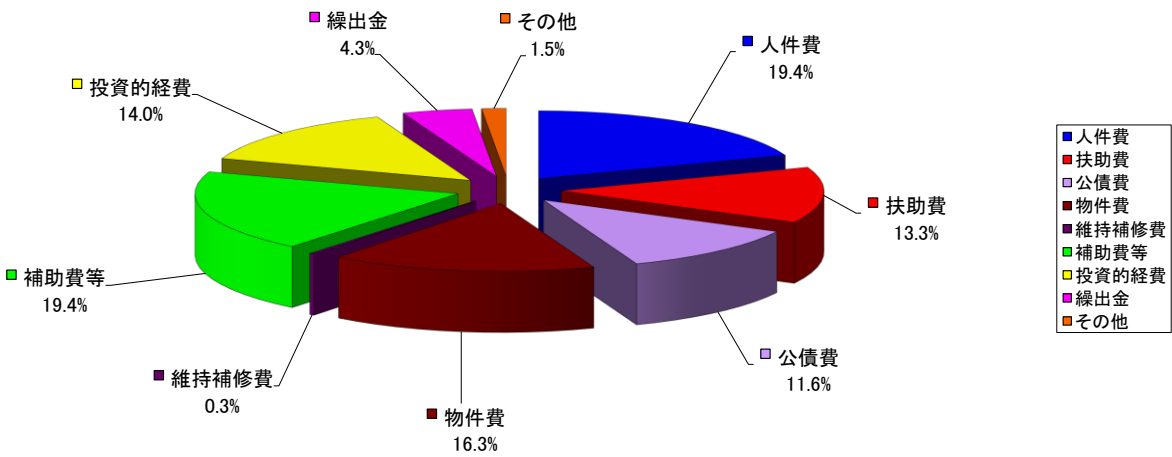
第3表

令和7年度一般会計歳出性質別予算額調べ

(単位：千円、%)

区 分	R7. 4. 1 現計予算額 (A)	上半期における予算補正額						R7. 9. 30 現計予算額 (A)+(B)	構成比
		第1号 第2回定例会 R7. 6. 26	第2号 第2回定例会 R7. 6. 26	第3号 第1回臨時会 R7. 7. 31	第4号 第3回定例会 R7. 9. 18	第5号 第3回定例会 R7. 9. 18	計 (B)		
1 人 件 費	4,225,747	338	7,391	2,274	182		10,185	4,235,932	19.4
2 扶 助 費	2,689,481	145,086			63,300		208,386	2,897,867	13.3
3 公 債 費	2,520,129						0	2,520,129	11.5
4 物 件 費	3,214,627	304,863	8,077	426	17,900		331,266	3,545,893	16.3
5 維 持 補 修 費	70,196						0	70,196	0.3
6 補 助 費 等	3,641,647	32,388		423,300	121,482		577,170	4,218,817	19.3
7 普 通 建 設 事 業 費	1,144,292	962,517	2,532		225,636		1,190,685	2,334,977	10.7
(1)補助事業	113,132	657,810	2,532				660,342	773,474	3.5
(2)単独事業	1,031,160	304,707			225,636		530,343	1,561,503	7.2
8 災 害 復 旧 事 業	646,659	30,808			1,500	31,000	63,308	709,967	3.3
9 積 立 金	474,383			△ 192,000			△ 192,000	282,383	1.3
10 投 資 及 び 出 資 金	13,300						0	13,300	0.1
11 貸 付 金	14,650						0	14,650	0.1
12 繰 出 金	932,889						0	932,889	4.3
13 予 備 費	20,000						0	20,000	0.1
合 計	19,608,000	1,476,000	18,000	234,000	430,000	31,000	2,189,000	21,797,000	100.0

歳出 性質別(0.1%未満四捨五入)



第4表

令和 7 年度 一般会計予算収入状況

(単位：千円、%)

区 分	R7. 4. 1 現計予算額	R7. 9. 30 現計予算額 (A)	R7. 9. 30 収入済額 (B)	収入率 (B) / (A)	備 考
1 市 税	4, 637, 642	4, 637, 642	2, 673, 285	57. 6	
2 地 方 譲 与 税	124, 154	124, 154	35, 327	28. 5	
3 利 子 割 交 付 金	3, 400	3, 400	2, 846	83. 7	
4 配 当 割 交 付 金	27, 000	27, 000	5, 755	21. 3	
5 株式等譲渡所得割交付金	34, 000	34, 000	0	0. 0	
6 法 人 事 業 税 交 付 金	96, 000	96, 000	48, 897	50. 9	
7 地 方 消 費 税 交 付 金	957, 000	957, 000	568, 697	59. 4	
8 ゴルフ場利用税交付金	23, 000	23, 000	7, 847	34. 1	
9 環 境 性 能 割 交 付 金	20, 000	20, 000	4, 150	20. 8	
10 地 方 特 例 交 付 金	65, 900	65, 900	54, 152	82. 2	
11 地 方 交 付 税	6, 088, 870	6, 088, 870	4, 154, 274	68. 2	
12 交通安全対策特別交付金	1, 800	1, 800	744	41. 3	
13 分 担 金 及 び 負 担 金	(38, 312) 64, 790	(38, 312) 69, 124	(0) 26, 656	(0. 0) 38. 6	
14 使 用 料 及 び 手 数 料	178, 172	178, 172	73, 864	41. 5	
15 国 庫 支 出 金	(1, 207, 184) 2, 565, 749	(1, 207, 184) 3, 093, 734	(374, 973) 693, 983	(31. 1) 22. 4	
16 県 支 出 金	(85, 338) 1, 715, 254	(85, 338) 2, 071, 911	(0) 483, 238	(0. 0) 23. 3	
17 財 産 収 入	50, 988	50, 988	40, 292	79. 0	
18 寄 附 金	403, 572	404, 809	125, 278	30. 9	
19 繰 入 金	(16, 082) 1, 316, 501	(16, 082) 1, 346, 568	(0) 0	(0. 0) 0. 0	
20 繰 越 金	(67, 019) 10, 000	(67, 019) 251, 920	(67, 019) 303, 349	(100. 0) 120. 4	
21 諸 収 入	299, 808	312, 708	83, 971	26. 9	
22 市 債	(1, 473, 500) 924, 400	(1, 473, 500) 1, 938, 300	(0) 0	(0. 0) 0. 0	
合 計	(2, 887, 435) 19, 608, 000	(2, 887, 435) 21, 797, 000	(441, 992) 9, 386, 605	(15. 3) 43. 1	

(注) 上段 () 書きは、繰越明許費で外書き。

第5表

令和7年度 一般会計予算支出状況

(単位：千円、%)

区 分	R7.4.1 現計予算額	R7.9.30 現計予算額 (A)	R7.9.30 支出済額 (B)	執行率 (B)/(A)	備 考
1 議 会 費	158,013	158,013	79,064	50.0	
2 総 務 費	(145,391) 2,442,081	(145,391) 2,544,459	(137,289) 1,001,219	(94.4) 39.3	
3 民 生 費	(88,481) 6,792,103	(88,481) 7,281,698	(1,426) 3,160,281	(1.6) 43.4	
4 衛 生 費	1,079,749	1,301,051	460,978	35.4	
5 労 働 費	24,815	24,815	14,878	60.0	
6 農 林 水 産 業 費	(161,516) 597,512	(161,516) 639,480	(29,573) 167,564	(18.3) 26.2	
7 商 工 費	305,396	342,588	243,540	71.1	
8 土 木 費	(164,487) 1,240,765	(164,487) 1,578,575	(34,018) 697,137	(20.7) 44.2	
9 消 防 費	(753,213) 1,269,921	(753,213) 1,836,297	(258,359) 445,939	(34.3) 24.3	
10 教 育 費	(842,800) 2,510,856	(842,800) 2,839,927	(129,854) 1,003,916	(15.4) 35.4	
11 災 害 復 旧 費	(731,547) 646,659	(731,547) 709,967	(229,594) 134,740	(31.4) 19.0	
12 公 債 費	2,520,129	2,520,129	1,330,689	52.8	
13 諸 支 出 金	1	1	0	0.0	
14 予 備 費	20,000	20,000	0	0.0	
合 計	(2,887,435) 19,608,000	(2,887,435) 21,797,000	(820,113) 8,739,945	(28.4) 40.1	

(注) 上段()書きは、繰越明許費で外書き。また、予算額は予備費充用反映前の額。

第6表

令和7年度特別会計予算額調べ

(単位：千円)

会 計 名	R7. 4. 1 現計予算額 (A)	上半期における予算補正額		R7. 9. 30 現計予算額 (A) + (B)
			計 (B)	
市営バス事業特別会計	15, 000		0	15, 000
墓地特別会計	9, 500		0	9, 500
ケーブルテレビ事業特別会計	94, 000		0	94, 000
国民健康保険特別会計	3, 186, 000		0	3, 186, 000
後期高齢者医療特別会計	618, 500		0	618, 500
介護保険特別会計	3, 456, 000		0	3, 456, 000
大海財産区特別会計	630		0	630
合 計	7, 379, 630	0	0	7, 379, 630

第7表

令和7年度 特 別 会 計 執 行 状 況

(単位：千円、%)

会 計 名	R7. 9. 30現在					備 考
	現計予算額 (A)	収入済額 (B)	収入率 (B) / (A)	支出済額 (C)	執行率 (C) / (A)	
市営バス事業特別会計	15, 000	4, 151	27. 7	4, 706	31. 4	
墓地特別会計	9, 500	9, 555	100. 6	3, 753	39. 5	
ケーブルテレビ事業特別会計	94, 000	61, 728	65. 7	28, 450	30. 3	
国民健康保険特別会計	3, 186, 000	1, 383, 984	43. 4	1, 356, 659	42. 6	
後期高齢者医療特別会計	618, 500	238, 508	38. 6	226, 985	36. 7	
介護保険特別会計	3, 456, 000	1, 633, 573	47. 3	1, 400, 412	40. 5	
大海財産区特別会計	630	217	34. 4	196	31. 1	
合 計	(0) 7, 379, 630	(0) 3, 331, 716	45. 1	(0) 3, 021, 161	40. 9	

(注) 上段 () 書きは、繰越明許費で外書き。また、予算額は予備費充用反映前の額。

第8表

令和7年度 事業会計予算額調べ

(単位：千円)

会 計 名		R7. 4. 1	上半期における予算補正額			R7. 9. 30
		現計予算額	第1号 (下)	第1号 (上) 第2号 (下)	計	現計予算額
		(A)	R7. 6. 26	R7. 9. 18	(B)	(A)+(B)
水 道 事 業	収益的收入	753, 232			0	753, 232
	収益的支出	721, 678			0	721, 678
	資本的收入	566, 050		83, 800	83, 800	649, 850
	資本的支出	819, 443		83, 800	83, 800	903, 243
下 水 道 事 業	収益的收入	1, 612, 327			0	1, 612, 327
	収益的支出	1, 641, 744			0	1, 641, 744
	資本的收入	1, 474, 648	9, 926	118, 700	128, 626	1, 603, 274
	資本的支出	2, 209, 197	9, 952	118, 700	128, 652	2, 337, 849

(注) 前年度からの繰越額を含む。

第9表

令和7年度事業会計執行状況

(単位：千円、%)

会 計 名		R7. 9. 30現在				
		現計予算額	収入済額	収入率	支出済額	執行率
		(A)	(B)	(B) / (A)	(C)	(C) / (A)
水 道 事 業	収益的收入	753, 232	382, 786	50. 8		
	収益の支出	721, 678			285, 705	39. 6
	資本的收入	649, 850	0	0. 0		
	資本の支出	903, 243			96, 614	10. 7
下 水 道 事 業	収益的收入	1, 612, 327	1, 036, 813	64. 3		
	収益の支出	1, 641, 744			720, 539	43. 9
	資本的收入	1, 603, 274	10, 582	0. 7		
	資本の支出	2, 337, 849			516, 764	22. 1

(注) 前年度からの繰越額を含む。

第10表
財 産 に 関 す る 調 書

区 分		R7. 4. 1現在高	増 額	減 額	R7. 9. 30現在高
1	土 地 (㎡)	2, 625, 626	0	0	2, 625, 626
2	建 物 (㎡)	199, 506	0	0	199, 506
3	有 価 証 券 (千円)				
(1)	北陸放送株式会社株券	(666株) 333	0	0	(666株) 333
(2)	能登空港ターミナルビル株式会社株券	(278株) 13, 900	0	0	(278株) 13, 900
(3)	株式会社高松レストハウス株券	(240株) 12, 000	0	0	(240株) 12, 000
●	小 計 ●	<u>26, 233</u>	<u>0</u>	<u>0</u>	<u>26, 233</u>
4	出資による権利 (千円)				
(1)	石 川 県 農 業 信 用 基 金 協 会 出 資 金	3, 950	0	0	3, 950
(2)	(一財)かほく市公共施設管理公社出資金	10, 000	0	0	10, 000
(3)	(公社)石川県青果物価格安定資金協会出資金	280	0	0	280
(4)	(公財)いしかわまちづくり技術センター出資証券 (旧石川県建設技術センター分)	0	0	0	0
(5)	金 沢 森 林 組 合 出 資 金	306	0	0	306
(6)	石 川 県 漁 業 信 用 基 金 協 会 出 資 金	2, 150	0	0	2, 150
(7)	(一社)石川県労働者福祉協議会出資金	1, 400	0	0	1, 400
(8)	地 方 公 共 団 体 金 融 機 構 出 資 金	3, 700	0	0	3, 700
(9)	(公 社) 石 川 県 畜 産 協 会 寄 託 金	310	0	0	310
(10)	(一財)石川県労働者信用基金協会出捐金	0	0	0	0
(11)	(公財)石川県林業労働対策基金出捐金	5, 053	0	0	5, 053
(12)	(公財)いしかわ農業総合支援機構出捐金	3, 597	0	0	3, 597
(13)	石 川 県 信 用 保 証 協 会 出 捐 金	4, 420	0	0	4, 420
(14)	(公財)石川県産業創出支援機構出捐金 (旧石川県地場産業振興センター分)	750	0	0	750
(15)	(公財)石川県暴力追放運動推進センター出捐金	3, 773	0	0	3, 773
(16)	(公財)石川県文教会館出捐金	200	0	0	200
(17)	(公財)石川県臓器移植推進財団出捐金	475	0	0	475
(18)	(公財)石川県緑化推進委員会出捐金	283	0	0	283
(19)	(公財)いしかわまちづくり技術センター出捐金	0	0	0	0
(20)	社 会 福 祉 法 人 白 千 鳥 会 出 捐 金	1, 500	0	0	1, 500
(21)	社 会 福 祉 法 人 相 生 会 出 捐 金	1, 000	0	0	1, 000
(22)	(一財)砂防フロンティア整備推進機構出捐金	50	0	0	50
(23)	(一財)石川県芸術文化協会出捐金	500	0	0	500
●	小 計 ●	<u>43, 697</u>	<u>0</u>	<u>0</u>	<u>43, 697</u>
5	車 輜 (台)				
(1)	乗用車	20	0	0	20
(2)	貨物車	23	0	0	23
(3)	マイクロバス及び大型バス	16	0	0	16
(4)	特殊車両	37	0	0	37
(5)	原動機付自転車	0	0	0	0
●	小 計 ●	<u>96</u>	<u>0</u>	<u>0</u>	<u>96</u>
6	債 権 (千円)				
(1)	(公社)石川県観光連盟	105, 000	0	0	105, 000
●	小 計 ●	<u>105, 000</u>	<u>0</u>	<u>0</u>	<u>105, 000</u>

第10表（続き）
財 産 に 関 す る 調 書 （ 続 き ）

区 分		R7. 4. 1現在高	増 額	減 額	R7. 9. 30現在高
7	基 金 (千円)				
(1)	財政調整基金	6, 625, 613	316, 655	987, 448	5, 954, 820
(2)	減債基金	293, 246	60, 920	23, 946	330, 220
(3)	公共施設管理基金	66, 291	70	0	66, 361
(4)	福祉基金	66, 121	70	263	65, 928
(5)	清水平和賞特別基金 北陸電力(株)株券 (4, 772株)	2, 386	0	0	(4, 772株) 2, 386
	清水平和賞特別基金 現金	6, 041	78	363	5, 756
(6)	育英基金	8	0	8	0
(7)	学校教育振興基金	6, 284	7	0	6, 291
(8)	哲学振興基金	19, 087	120	4, 612	14, 595
(9)	スポーツ振興基金	33, 651	35	8, 819	24, 867
(10)	土地開発基金 土地（宅地）(㎡)	2, 037	0	0	2, 037
	土地開発基金 土地（畑）(㎡)	0	0	0	0
	土地開発基金 土地（雑種地）(㎡)	3, 219	0	0	3, 219
	土地開発基金 土地（山林）(㎡)	0	0	0	0
	土地開発基金 土地（原野）(㎡)	0	0	0	0
	土地開発基金 土地（学校用地）(㎡)	0	0	0	0
	土地開発基金 現金	97, 372	102	0	97, 474
(11)	まちづくり基金	694, 648	194, 771	666, 421	222, 998
(12)	観光振興基金	17, 200	2, 837	0	20, 037
(13)	子ども・子育て基金	256, 824	10, 121	68, 603	198, 342
(14)	市営バス事業整備基金	0	0	0	0
(15)	墓地基金	8, 642	23, 490	0	32, 132
(16)	ケーブルテレビ施設整備基金	22, 476	24	0	22, 500
(17)	国民健康保険事業調整基金	84, 337	40, 070	40, 000	84, 407
(18)	国民健康保険高額医療費資金貸付基金	8, 468	0	0	8, 468
(19)	介護給付費準備基金	495, 801	12, 724	6, 557	501, 968
(20)	大海財産区財産造成基金	63, 697	366	0	64, 063
(21)	森林環境譲与税基金	6, 213	5, 543	0	11, 756
(22)	若手農業者育成基金	24, 778	26	1, 114	23, 690
(23)	令和6年能登半島地震復興基金	0	101, 247	0	101, 247
●	小 計 ●	8, 896, 798	668, 029	1, 808, 154	7, 756, 673

(注) R7. 4. 1現在高は令和6年度決算額を掲載しています。

「増額」欄は、会計から基金への積立額を、「減額」欄は基金から会計への繰入額を、それぞれ示しています。

なお、「減額」欄の △（マイナス）表示は、一旦行った繰入れを取り止め、基金に戻した額を示しています。

第11表
市 債 目 的 別 現 在 高

(単位：千円)

項 目	R7. 4. 1現在高	上半期における増減		R7. 9. 30現在高
		借入額	償還額	
一般会計	18, 876, 329	1, 288, 040	1, 278, 728	18, 885, 641
普通債	13, 148, 497	324, 700	894, 205	12, 578, 992
総務	1, 098, 584	20, 300	97, 835	1, 021, 049
民生	1, 226, 028	0	118, 441	1, 107, 587
衛生	477, 749	0	12, 916	464, 833
農林水産	557, 037	39, 100	19, 589	576, 548
商工	209, 645	0	7, 335	202, 310
土木	3, 517, 613	74, 200	222, 495	3, 369, 318
消防	311, 290	4, 100	30, 572	284, 818
教育	5, 667, 182	187, 000	379, 259	5, 474, 923
労働	83, 369	0	5, 763	77, 606
災害復旧債	248, 688	933, 100	76, 073	1, 105, 715
農林水産	119, 163	57, 200	2, 286	174, 077
土木	96, 825	126, 600	387	223, 038
教育	9, 100	164, 000	73, 400	99, 700
その他	23, 600	585, 300	0	608, 900
その他	5, 479, 144	30, 240	308, 450	5, 200, 934
減収補填債	46, 557	0	1, 448	45, 109
減税補填債	7, 024	0	2, 508	4, 516
臨時財政対策債	5, 425, 563	30, 240	304, 494	5, 151, 309
墓地特別会計	244, 400	0	1, 125	243, 275
水道事業会計	4, 410, 372	0	82, 822	4, 327, 550
下水道事業会計	8, 869, 527	0	502, 912	8, 366, 615
計	32, 400, 628	1, 288, 040	1, 865, 587	31, 823, 081

第12表

市 債 借 入 先 別 現 在 高

(単位：千円)

項 目	R7. 4. 1現在高	上半期における増減		R7. 9. 30現在高
		借入額	償還額	
一般会計	18, 876, 329	1, 288, 040	1, 278, 728	18, 885, 641
財政融資資金	4, 640, 188	126, 740	234, 196	4, 532, 732
資金運用部	45, 582	0	19, 818	25, 764
簡易生命保険資金	83, 232	0	11, 998	71, 234
地方公共団体金融機構	6, 135, 877	112, 000	251, 321	5, 996, 556
市町村振興協会	574, 167	0	59, 569	514, 598
石川県	105, 000	0	0	105, 000
北國銀行	3, 336, 768	51, 000	175, 654	3, 212, 114
北陸銀行	1, 102, 330	0	148, 187	954, 143
金沢信用金庫	190, 900	146, 800	84, 144	253, 556
のと共栄信用金庫	1, 589, 935	851, 500	61, 745	2, 379, 690
興能信用金庫	476, 106	0	105, 243	370, 863
J A 石川かほく	596, 244	0	126, 853	469, 391
墓地特別会計	244, 400	0	1, 125	243, 275
のと共栄信用金庫	244, 400	0	1, 125	243, 275
水道事業会計	4, 410, 372	0	82, 822	4, 327, 550
財政融資資金	3, 908, 365	0	38, 140	3, 870, 225
資金運用部	101, 521	0	14, 011	87, 510
地方公共団体金融機構	383, 086	0	30, 671	352, 415
北國銀行	17, 400	0	0	17, 400
下水道事業会計	8, 869, 527	0	502, 912	8, 366, 615
財政融資資金	3, 059, 033	0	77, 566	2, 981, 467
資金運用部	407, 860	0	84, 037	323, 823
簡易生命保険資金	1, 472, 099	0	106, 316	1, 365, 783
地方公共団体金融機構	1, 037, 610	0	91, 026	946, 584
北國銀行	435, 072	0	20, 241	414, 831
北陸銀行	555, 702	0	21, 719	533, 983
金沢信用金庫	152, 470	0	6, 353	146, 117
のと共栄信用金庫	1, 221, 700	0	40, 950	1, 180, 750
興能信用金庫	21, 092	0	2, 406	18, 686
J A 石川かほく	506, 889	0	52, 298	454, 591
計	32, 400, 628	1, 288, 040	1, 865, 587	31, 823, 081

第13表

令和7年度 上 半 期 一 時 借 入 金 調 べ

借入先	借入区分	借入額 (千円)	借入年月日	償還年月日	利率 (%)	借入日数 (日)

第14表

令和7年度市税予算額調べ

(単位：千円、%)

区 分	R7. 4. 1 現計予算額 (A)	上半期における予算補正額			R7. 9. 30 現計予算額 (A)+(B)	構成比
				計 (B)		
市民税	2, 170, 918			0	2, 170, 918	46. 8
個人	1, 891, 986			0	1, 891, 986	40. 8
法人	278, 932			0	278, 932	6. 0
固定資産税	1, 750, 322			0	1, 750, 322	37. 7
軽自動車税	129, 938			0	129, 938	2. 8
環境性能割	7, 287			0	7, 287	0. 2
種別割	122, 651			0	122, 651	2. 6
市たばこ税	239, 454			0	239, 454	5. 2
都市計画税	347, 010			0	347, 010	7. 5
計	4, 637, 642	0	0	0	4, 637, 642	100. 0

第15表

令和7年度市税収入状況

(単位：千円、%)

区 分	R7. 9. 30 現計予算額	R7. 9. 30 調 定 額 (B)	R7. 9. 30 収入済額 (C)	R7. 9. 30 不納欠損額 (D)	収入率 (C) / (B-D)
市民税	2, 170, 918	2, 092, 346	1, 004, 507	0	48. 0
個人	1, 891, 986	1, 939, 578	860, 095	0	44. 3
法人	278, 932	152, 768	144, 412	0	94. 5
固定資産税	1, 750, 322	1, 868, 804	1, 214, 023	0	65. 0
軽自動車税	129, 938	123, 477	120, 404	0	97. 5
環境性能割	7, 287	5, 381	5, 381	0	100. 0
種別割	122, 651	118, 096	115, 023	0	97. 4
市たばこ税	239, 454	120, 181	100, 197	0	83. 4
都市計画税	347, 010	360, 647	234, 154	0	64. 9
計	4, 637, 642	4, 565, 455	2, 673, 285	0	58. 6

第16表

令和7年度市民負担状況

区 分	R7. 9. 30現在 調 定 額 (千円)	R7. 9. 30現在 市民一人当り (円)
市民税	2, 092, 346	57, 566
個人	1, 939, 578	53, 363
法人	152, 768	4, 203
固定資産税	1, 868, 804	51, 416
軽自動車税	123, 477	3, 397
環境性能割	5, 381	148
種別割	118, 096	3, 249
市たばこ税	120, 181	3, 306
都市計画税	360, 647	9, 922
計	4, 565, 455	125, 607

(参考)
R7. 9. 30現在人口
36, 347人 (外国人登録者含む)