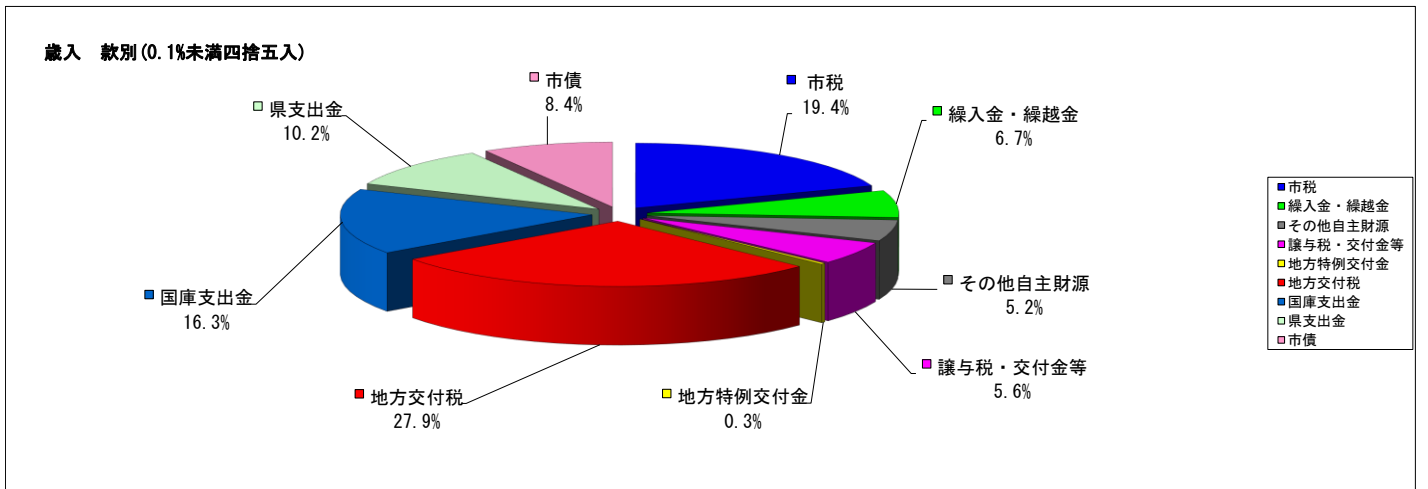


第1表

令和7年度 一般会計歳入款別予算額調べ

(単位:千円、%)

| 区分                       | R7.9.30<br>現計予算額<br>(A) | 下半期における予算補正額                  |                           |                          |                          |                               |                           |                           |                               |           | R8.3.31<br>現計予算額<br>(A)+(B) | 構成比       |      |
|--------------------------|-------------------------|-------------------------------|---------------------------|--------------------------|--------------------------|-------------------------------|---------------------------|---------------------------|-------------------------------|-----------|-----------------------------|-----------|------|
|                          |                         | 第6号(専決)<br>第4回定例会<br>R7.10.24 | 第7号<br>第4回定例会<br>R7.12.18 | 第8号<br>第1回臨時会<br>R8.1.21 | 第9号<br>第1回臨時会<br>R8.1.21 | 第10号(専決)<br>第1回定例会<br>R8.2.12 | 第11号<br>第1回定例会<br>R8.3.18 | 第12号<br>第1回定例会<br>R8.3.18 | 第13号(専決)<br>第2回定例会<br>R8.3.31 | 計<br>(B)  |                             |           |      |
| 1 市 税                    | 4,637,642               |                               |                           |                          |                          |                               |                           |                           |                               | 0         | 4,637,642                   | 19.4      |      |
| 2 地 方 譲 与 税              | 124,154                 |                               |                           |                          |                          |                               |                           |                           |                               | △ 1,195   | △ 1,195                     | 122,959   | 0.5  |
| 3 利 子 割 交 付 金            | 3,400                   |                               |                           |                          |                          |                               |                           |                           |                               | 4,929     | 4,929                       | 8,329     | 0.0  |
| 4 配 当 割 交 付 金            | 27,000                  |                               |                           |                          |                          |                               |                           |                           |                               | 5,891     | 5,891                       | 32,891    | 0.1  |
| 5 株 式 等 譲 渡 所 得 割 交 付 金  | 34,000                  |                               |                           |                          |                          |                               |                           |                           |                               | 22,525    | 22,525                      | 56,525    | 0.2  |
| 6 法 人 事 業 税 交 付 金        | 96,000                  |                               |                           |                          |                          |                               |                           |                           |                               | 5,277     | 5,277                       | 101,277   | 0.4  |
| 7 地 方 消 費 税 交 付 金        | 957,000                 |                               |                           |                          |                          |                               |                           |                           |                               | 25,253    | 25,253                      | 982,253   | 4.1  |
| 8 ゴルフ場利用税交付金             | 23,000                  |                               |                           |                          |                          |                               |                           |                           |                               | △ 2,817   | △ 2,817                     | 20,183    | 0.1  |
| 9 環 境 性 能 割 交 付 金        | 20,000                  |                               |                           |                          |                          |                               |                           |                           |                               | △ 3,747   | △ 3,747                     | 16,253    | 0.1  |
| 10 地 方 特 例 交 付 金         | 65,900                  |                               |                           |                          |                          |                               |                           |                           |                               | △ 5,817   | △ 5,817                     | 60,083    | 0.3  |
| 11 地 方 交 付 税             | 6,088,870               |                               | 172,705                   | 34,395                   |                          | 133,000                       |                           |                           |                               | 245,182   | 585,282                     | 6,674,152 | 27.9 |
| 12 交 通 安 全 対 策 特 別 交 付 金 | 1,800                   |                               |                           |                          |                          |                               |                           |                           |                               | 0         | 0                           | 1,800     | 0.0  |
| 13 分 担 金 及 び 負 担 金       | 69,124                  | 54                            |                           |                          |                          |                               |                           | 4,449                     |                               |           | 4,503                       | 73,627    | 0.3  |
| 14 使 用 料 及 び 手 数 料       | 178,172                 |                               |                           |                          |                          |                               |                           |                           |                               | 0         | 0                           | 178,172   | 0.7  |
| 15 国 庫 支 出 金             | 3,093,734               | 6,670                         | 178,473                   | 565,605                  |                          |                               |                           | 126,861                   |                               | △ 68,128  | 809,481                     | 3,903,215 | 16.3 |
| 16 県 支 出 金               | 2,071,911               | 81,548                        | 306,697                   |                          | 23,000                   |                               |                           | 106,081                   |                               | △ 139,129 | 378,197                     | 2,450,108 | 10.3 |
| 17 財 産 収 入               | 50,988                  |                               |                           |                          |                          |                               |                           | 9,189                     |                               |           | 9,189                       | 60,177    | 0.3  |
| 18 寄 附 金                 | 404,809                 |                               | 82,845                    |                          |                          |                               |                           | 1,350                     |                               | 3,522     | 87,717                      | 492,526   | 2.1  |
| 19 繰 入 金                 | 1,346,568               |                               | 333,086                   |                          |                          |                               |                           | △ 136,969                 | 4,400                         | △ 257,046 | △ 56,529                    | 1,290,039 | 5.4  |
| 20 繰 越 金                 | 251,920                 | 7,628                         | 43,800                    |                          |                          |                               |                           |                           |                               |           | 51,428                      | 303,348   | 1.3  |
| 21 諸 収 入                 | 312,708                 |                               | 95,494                    |                          |                          |                               |                           | 22,739                    |                               |           | 118,233                     | 430,941   | 1.8  |
| 22 市 債                   | 1,938,300               | 59,100                        | 61,900                    |                          |                          |                               |                           | 22,300                    |                               | △ 68,700  | 74,600                      | 2,012,900 | 8.4  |
| 合 計                      | 21,797,000              | 155,000                       | 1,275,000                 | 600,000                  | 23,000                   | 133,000                       | 156,000                   | 4,400                     | △ 234,000                     | 2,112,400 | 23,909,400                  | 100.0     |      |



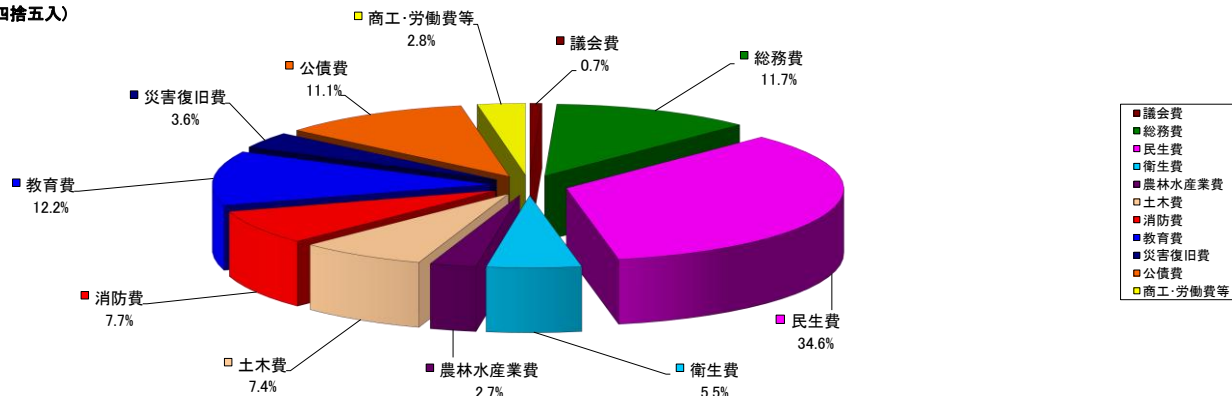
第2表

令和7年度一般会計歳出款別予算額調べ

(単位：千円、%)

| 区 分           | R7. 9. 30<br>現計予算額<br>(A) | 下半期における予算補正額                    |                             |                            |                            |                                 |                             |                             |                                 |           | R8. 3. 31<br>現計予算額<br>(A)+(B) | 構成比   |
|---------------|---------------------------|---------------------------------|-----------------------------|----------------------------|----------------------------|---------------------------------|-----------------------------|-----------------------------|---------------------------------|-----------|-------------------------------|-------|
|               |                           | 第6号(専決)<br>第4回定例会<br>R7. 10. 24 | 第7号<br>第4回定例会<br>R7. 12. 18 | 第8号<br>第1回臨時会<br>R8. 1. 21 | 第9号<br>第1回臨時会<br>R8. 1. 21 | 第10号(専決)<br>第1回定例会<br>R8. 2. 12 | 第11号<br>第1回定例会<br>R8. 3. 18 | 第12号<br>第1回定例会<br>R8. 3. 18 | 第13号(専決)<br>第2回定例会<br>R8. 3. 31 | 計<br>(B)  |                               |       |
| 1 議 会 費       | 158,013                   |                                 | 2,943                       |                            |                            |                                 |                             |                             |                                 | 2,943     | 160,956                       | 0.7   |
| 2 総 務 費       | 2,544,459                 |                                 | 171,156                     |                            | 23,000                     |                                 | 24,336                      | 4,400                       | 32,889                          | 255,781   | 2,800,240                     | 11.7  |
| 3 民 生 費       | 7,281,698                 |                                 | 576,989                     | 322,000                    |                            |                                 | 80,032                      |                             |                                 | 979,021   | 8,260,719                     | 34.6  |
| 4 衛 生 費       | 1,301,051                 |                                 | 25,839                      | 3,000                      |                            |                                 | 5,942                       |                             | △ 13,300                        | 21,481    | 1,322,532                     | 5.5   |
| 5 労 働 費       | 24,815                    |                                 | 19                          |                            |                            |                                 | 360                         |                             |                                 | 379       | 25,194                        | 0.1   |
| 6 農 林 水 産 業 費 | 639,480                   |                                 | 1,576                       |                            |                            |                                 | 13,131                      |                             | △ 3,960                         | 10,747    | 650,227                       | 2.7   |
| 7 商 工 費       | 342,588                   |                                 | △ 7,019                     | 275,000                    |                            |                                 | 4,174                       |                             |                                 | 272,155   | 614,743                       | 2.6   |
| 8 土 木 費       | 1,578,575                 |                                 | 48,175                      |                            |                            | 133,000                         | 22,912                      |                             | △ 12,334                        | 191,753   | 1,770,328                     | 7.4   |
| 9 消 防 費       | 1,836,297                 |                                 | 237,293                     |                            |                            |                                 | 1,100                       |                             | △ 237,295                       | 1,098     | 1,837,395                     | 7.7   |
| 10 教 育 費      | 2,839,927                 |                                 | 70,373                      |                            |                            |                                 | 4,013                       |                             |                                 | 74,386    | 2,914,313                     | 12.2  |
| 11 災 害 復 旧 費  | 709,967                   | 155,000                         | 856                         |                            |                            |                                 |                             |                             |                                 | 155,856   | 865,823                       | 3.6   |
| 12 公 債 費      | 2,520,129                 |                                 | 146,800                     |                            |                            |                                 |                             |                             |                                 | 146,800   | 2,666,929                     | 11.1  |
| 13 諸 支 出 金    | 1                         |                                 |                             |                            |                            |                                 |                             |                             |                                 | 0         | 1                             | 0.0   |
| 14 予 備 費      | 20,000                    |                                 |                             |                            |                            |                                 |                             |                             |                                 | 0         | 20,000                        | 0.1   |
| 合 計           | 21,797,000                | 155,000                         | 1,275,000                   | 600,000                    | 23,000                     | 133,000                         | 156,000                     | 4,400                       | △ 234,000                       | 2,112,400 | 23,909,400                    | 100.0 |

歳出 目的別(0.1%未満四捨五入)



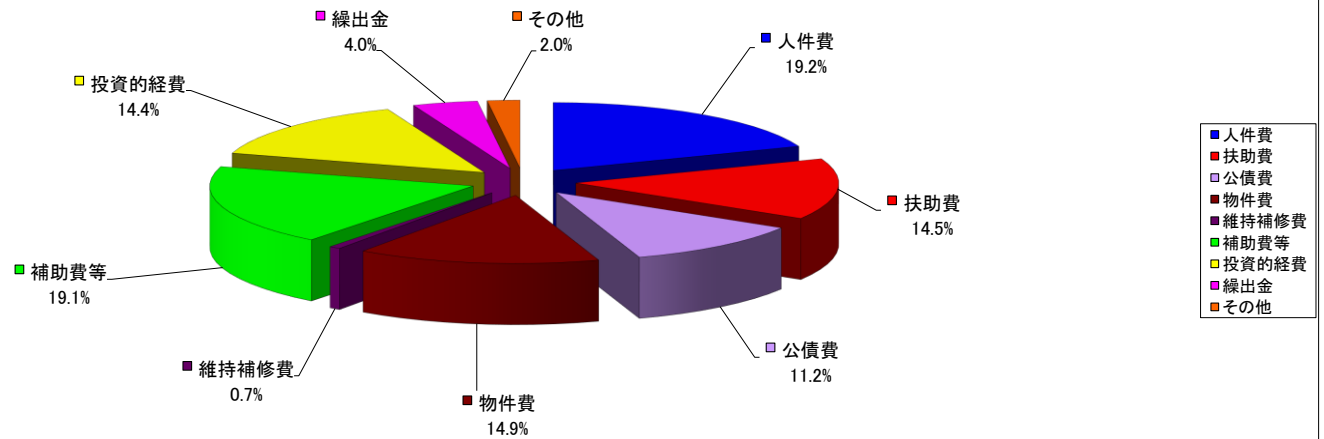
第3表

令和7年度一般会計歳出性質別予算額調べ

(単位：千円、%)

| 区 分              | R7. 9. 30<br>現計予算額<br>(A) | 下半期における予算補正額                    |                             |                            |                            |                                 |                             |                             |                                 |                  | R8. 3. 31<br>現計予算額<br>(A)+(B) | 構成比          |
|------------------|---------------------------|---------------------------------|-----------------------------|----------------------------|----------------------------|---------------------------------|-----------------------------|-----------------------------|---------------------------------|------------------|-------------------------------|--------------|
|                  |                           | 第6号(専決)<br>第4回定例会<br>R7. 10. 24 | 第7号<br>第4回定例会<br>R7. 12. 18 | 第8号<br>第1回臨時会<br>R8. 1. 21 | 第9号<br>第1回臨時会<br>R8. 1. 21 | 第10号(専決)<br>第1回定例会<br>R8. 2. 12 | 第11号<br>第1回定例会<br>R8. 3. 18 | 第12号<br>第1回定例会<br>R8. 3. 18 | 第13号(専決)<br>第2回定例会<br>R8. 3. 31 | 計<br>(B)         |                               |              |
| 1 人 件 費          | 4,235,932                 |                                 | 352,657                     | 1,550                      | 10,397                     | 970                             | 1,100                       |                             |                                 | 366,674          | 4,602,606                     | 19.2         |
| 2 扶 助 費          | 2,897,867                 |                                 | 256,586                     | 309,000                    |                            |                                 | 13,556                      |                             |                                 | 579,142          | 3,477,009                     | 14.5         |
| 3 公 債 費          | 2,520,129                 |                                 | 146,800                     |                            |                            |                                 |                             |                             |                                 | 146,800          | 2,666,929                     | 11.2         |
| 4 物 件 費          | 3,545,893                 |                                 | 122,104                     | 11,120                     | 9,974                      | 28,839                          | 15,752                      | 1,100                       | △ 178,620                       | 10,269           | 3,556,162                     | 14.9         |
| 5 維 持 補 修 費      | 70,196                    |                                 | 1,535                       |                            |                            | 103,191                         | 1,413                       |                             |                                 | 106,139          | 176,335                       | 0.7          |
| 6 補 助 費 等        | 4,218,817                 |                                 | 131,186                     | 278,000                    |                            |                                 | △ 67,448                    | 3,300                       |                                 | 345,038          | 4,563,855                     | 19.1         |
| 7 普 通 建 設 事 業 費  | 2,334,977                 |                                 | 220,320                     | 330                        | 2,629                      |                                 | 179,260                     |                             | △ 157,374                       | 245,165          | 2,580,142                     | 10.8         |
| (1)補助事業          | 773,474                   |                                 | 14,200                      | 330                        | 2,629                      |                                 | 161,500                     |                             | △ 12,334                        | 166,325          | 939,799                       | 3.9          |
| (2)単独事業          | 1,561,503                 |                                 | 206,120                     |                            |                            |                                 | 17,760                      |                             | △ 145,040                       | 78,840           | 1,640,343                     | 6.9          |
| 8 災 害 復 旧 事 業    | 709,967                   | 155,000                         | 856                         |                            |                            |                                 |                             |                             |                                 | 155,856          | 865,823                       | 3.6          |
| 9 積 立 金          | 282,383                   |                                 | 40,000                      |                            |                            |                                 | 100                         |                             | 115,294                         | 155,394          | 437,777                       | 1.8          |
| 10 投 資 及 び 出 資 金 | 13,300                    |                                 |                             |                            |                            |                                 |                             |                             | △ 13,300                        | △ 13,300         | 0                             | 0.0          |
| 11 貸 付 金         | 14,650                    |                                 |                             |                            |                            |                                 |                             |                             |                                 | 0                | 14,650                        | 0.1          |
| 12 繰 出 金         | 932,889                   |                                 | 2,956                       |                            |                            |                                 | 12,267                      |                             |                                 | 15,223           | 948,112                       | 4.0          |
| 13 予 備 費         | 20,000                    |                                 |                             |                            |                            |                                 |                             |                             |                                 | 0                | 20,000                        | 0.1          |
| <b>合 計</b>       | <b>21,797,000</b>         | <b>155,000</b>                  | <b>1,275,000</b>            | <b>600,000</b>             | <b>23,000</b>              | <b>133,000</b>                  | <b>156,000</b>              | <b>4,400</b>                | <b>△ 234,000</b>                | <b>2,112,400</b> | <b>23,909,400</b>             | <b>100.0</b> |

歳出 性質別(0.1%未満四捨五入)



第4表

令和7年度 一般会計予算収入状況

(単位：千円、%)

| 区 分                     | R7.9.30<br>現計予算額                 | R8.3.31<br>現計予算額<br>(A)          | R8.3.31<br>収入済額<br>(B)           | 収入率<br>(B)/(A)        | 備 考 |
|-------------------------|----------------------------------|----------------------------------|----------------------------------|-----------------------|-----|
| 1 市 税                   | 4,637,642                        | 4,637,642                        | 4,532,570                        | 97.7                  |     |
| 2 地 方 譲 与 税             | 124,154                          | 122,959                          | 122,959                          | 100.0                 |     |
| 3 利 子 割 交 付 金           | 3,400                            | 8,329                            | 8,329                            | 100.0                 |     |
| 4 配 当 割 交 付 金           | 27,000                           | 32,891                           | 32,891                           | 100.0                 |     |
| 5 株 式 等 譲 渡 所 得 割 交 付 金 | 34,000                           | 56,525                           | 56,525                           | 100.0                 |     |
| 6 法 人 事 業 税 交 付 金       | 96,000                           | 101,277                          | 101,277                          | 100.0                 |     |
| 7 地 方 消 費 税 交 付 金       | 957,000                          | 982,253                          | 982,253                          | 100.0                 |     |
| 8 ゴルフ場利用税交付金            | 23,000                           | 20,183                           | 20,183                           | 100.0                 |     |
| 9 環 境 性 能 割 交 付 金       | 20,000                           | 16,253                           | 16,253                           | 100.0                 |     |
| 10 地 方 特 例 交 付 金        | 65,900                           | 60,083                           | 60,083                           | 100.0                 |     |
| 11 地 方 交 付 税            | 6,088,870                        | 6,674,152                        | 6,674,152                        | 100.0                 |     |
| 12 交通安全対策特別交付金          | 1,800                            | 1,800                            | 1,428                            | 79.3                  |     |
| 13 分 担 金 及 び 負 担 金      | (38,312)<br>69,124               | (38,312)<br>73,627               | (23,273)<br>47,350               | (60.7)<br>64.3        |     |
| 14 使 用 料 及 び 手 数 料      | 178,172                          | 178,172                          | 160,162                          | 89.9                  |     |
| 15 国 庫 支 出 金            | (1,207,184)<br>3,093,734         | (1,207,184)<br>3,903,215         | (886,763)<br>3,014,242           | (73.5)<br>77.2        |     |
| 16 県 支 出 金              | (85,338)<br>2,071,911            | (85,338)<br>2,450,108            | (42,810)<br>1,444,884            | (50.2)<br>59.0        |     |
| 17 財 産 収 入              | 50,988                           | 60,177                           | 50,486                           | 83.9                  |     |
| 18 寄 附 金                | 404,809                          | 492,526                          | 394,646                          | 80.1                  |     |
| 19 繰 入 金                | (16,082)<br>1,346,568            | (16,082)<br>1,290,039            | (0)<br>0                         | (0.0)<br>0.0          |     |
| 20 繰 越 金                | (67,019)<br>251,920              | (67,019)<br>303,348              | (67,019)<br>303,349              | (100.0)<br>100.0      |     |
| 21 諸 収 入                | 312,708                          | 430,941                          | 343,436                          | 79.7                  |     |
| 22 市 債                  | (1,473,500)<br>1,938,300         | (1,473,500)<br>2,012,900         | (784,700)<br>374,900             | (53.3)<br>18.6        |     |
| 合 計                     | (2,887,435)<br><b>21,797,000</b> | (2,887,435)<br><b>23,909,400</b> | (1,804,565)<br><b>18,742,358</b> | (62.5)<br><b>78.4</b> |     |

(注) 上段 ( ) 書きは、繰越明許費で外書き

## 第5表

## 令和7年度 一般会計予算支出状況

(単位：千円、%)

| 区 分           | R7. 9. 30<br>現計予算額               | R8. 3. 31<br>現計予算額<br>(A)        | R8. 3. 31<br>支出済額<br>(B)         | 執行率<br>(B)/(A)        | 備 考 |
|---------------|----------------------------------|----------------------------------|----------------------------------|-----------------------|-----|
| 1 議 会 費       | 158,013                          | 160,956                          | 156,838                          | 97.4                  |     |
| 2 総 務 費       | (145,391)<br>2,544,459           | (145,391)<br>2,800,240           | (138,782)<br>2,026,998           | (95.5)<br>72.4        |     |
| 3 民 生 費       | (88,481)<br>7,281,698            | (88,481)<br>8,260,719            | (78,853)<br>7,135,125            | (89.1)<br>86.4        |     |
| 4 衛 生 費       | 1,301,051                        | (0)<br>1,322,532                 | 1,116,577                        | 84.4                  |     |
| 5 労 働 費       | 24,815                           | 25,194                           | 20,812                           | 82.6                  |     |
| 6 農 林 水 産 業 費 | (161,516)<br>639,480             | (161,516)<br>650,227             | (107,239)<br>329,852             | (66.4)<br>50.7        |     |
| 7 商 工 費       | 342,588                          | 614,743                          | 311,666                          | 50.7                  |     |
| 8 土 木 費       | (164,487)<br>1,578,575           | (164,487)<br>1,770,328           | (86,853)<br>1,278,033            | (52.8)<br>72.2        |     |
| 9 消 防 費       | (753,213)<br>1,836,297           | (753,213)<br>1,837,395           | (639,078)<br>1,002,442           | (84.8)<br>54.6        |     |
| 10 教 育 費      | (842,800)<br>2,839,927           | (842,800)<br>2,914,313           | (382,427)<br>2,329,800           | (45.4)<br>79.9        |     |
| 11 災 害 復 旧 費  | (731,547)<br>709,967             | (731,547)<br>865,823             | (442,541)<br>367,779             | (60.5)<br>42.5        |     |
| 12 公 債 費      | 2,520,129                        | 2,666,929                        | 2,662,616                        | 99.8                  |     |
| 13 諸 支 出 金    | 1                                | 1                                | 0                                | 0.0                   |     |
| 14 予 備 費      | 20,000                           | 20,000                           | 0                                | 0.0                   |     |
| <b>合 計</b>    | (2,887,435)<br><b>21,797,000</b> | (2,887,435)<br><b>23,909,400</b> | (1,875,773)<br><b>18,738,538</b> | (65.0)<br><b>78.4</b> |     |

(注) 上段( )書きは、繰越明許費で外書き。また、予算額は予備費充用反映前の額。

## 第6表

## 令和7年度特別会計予算額調べ

(単位：千円)

| 会計名           | R7. 9. 30<br>現計予算額<br>(A) | 下半期における予算補正額         |                     |                     |          | R8. 3. 31<br>現計予算額<br>(A)+(B) |
|---------------|---------------------------|----------------------|---------------------|---------------------|----------|-------------------------------|
|               |                           | 第4回定例会<br>R7. 12. 18 | 第1回定例会<br>R8. 3. 18 | 第2回定例会<br>R8. 3. 31 | 計<br>(B) |                               |
| 市営バス事業特別会計    | 15,000                    |                      |                     |                     | 0        | 15,000                        |
| 墓地特別会計        | 9,500                     | 280                  | 3,185               |                     | 3,465    | 12,965                        |
| ケーブルテレビ事業特別会計 | 94,000                    |                      |                     | 43,148              | 43,148   | 137,148                       |
| 国民健康保険特別会計    | 3,186,000                 | 213,205              |                     |                     | 213,205  | 3,399,205                     |
| 後期高齢者医療特別会計   | 618,500                   | 3,866                | 24,623              |                     | 28,489   | 646,989                       |
| 介護保険特別会計      | 3,456,000                 | 21,453               | 36,123              |                     | 57,576   | 3,513,576                     |
| 大海財産区特別会計     | 630                       |                      |                     |                     | 0        | 630                           |
| 合 計           | 7,379,630                 | 238,804              | 63,931              | 43,148              | 345,883  | 7,725,513                     |

## 第7表

## 令和7年度特別会計執行状況

(単位：千円、%)

| 会 計 名         | R8. 3. 31現在      |                  |                |                  |                | 備 考 |
|---------------|------------------|------------------|----------------|------------------|----------------|-----|
|               | 現計予算額<br>(A)     | 収入済額<br>(B)      | 収入率<br>(B)/(A) | 支出済額<br>(C)      | 執行率<br>(C)/(A) |     |
| 市営バス事業特別会計    | 15,000           | 15,736           | 104.9          | 14,610           | 97.4           |     |
| 墓地特別会計        | 12,965           | 14,926           | 115.1          | 8,685            | 67.0           |     |
| ケーブルテレビ事業特別会計 | 137,148          | 136,256          | 99.3           | 87,874           | 64.1           |     |
| 国民健康保険特別会計    | 3,399,205        | 3,344,012        | 98.4           | 3,332,572        | 98.0           |     |
| 後期高齢者医療特別会計   | 646,989          | 640,768          | 99.0           | 639,750          | 98.9           |     |
| 介護保険特別会計      | 3,513,576        | 3,283,108        | 93.4           | 3,366,441        | 95.8           |     |
| 大海財産区特別会計     | 630              | 381              | 60.5           | 284              | 45.1           |     |
| 合 計           | (0)<br>7,725,513 | (0)<br>7,435,187 | 96.2           | (0)<br>7,450,216 | 96.4           |     |

(注) 予算額は予備費充用反映前の額。

上段( )書きは、繰越明許費で外書き。また、予算額は予備費充用反映前の額。

第8表

令和7年度 事業会計予算額調べ

(単位：千円)

| 会 計 名     |       | R7. 9. 30<br>現計予算額<br>(A) | 下半期における予算補正額                     |                      |                  |           | R8. 3. 31<br>現計予算額<br>(A)+(B) |
|-----------|-------|---------------------------|----------------------------------|----------------------|------------------|-----------|-------------------------------|
|           |       |                           | 第2号 (上)<br>第3号 (下)<br>R7. 12. 18 | 第3号 (上)<br>R8. 1. 21 | 第4号<br>R8. 3. 18 | 計<br>(B)  |                               |
| 水 道 事 業   | 収益的収入 | 753,232                   | 0                                | 0                    | 0                | 0         | 753,232                       |
|           | 収益的支出 | 721,678                   | 8,121                            | 0                    | 0                | 8,121     | 729,799                       |
|           | 資本的収入 | 649,850                   | 21,100                           | 0                    | △ 37,400         | △ 16,300  | 633,550                       |
|           | 資本的支出 | 903,243                   | 37,324                           | 0                    | 102,600          | 139,924   | 1,043,167                     |
| 下 水 道 事 業 | 収益的収入 | 1,612,327                 | 0                                | 0                    | △ 139,000        | △ 139,000 | 1,473,327                     |
|           | 収益的支出 | 1,641,744                 | 14,056                           | 0                    | 0                | 14,056    | 1,655,800                     |
|           | 資本的収入 | 1,603,274                 | 21,100                           | 0                    | △ 266,200        | △ 245,100 | 1,358,174                     |
|           | 資本的支出 | 2,337,849                 | 27,297                           | 0                    | △ 405,200        | △ 377,903 | 1,959,946                     |

(注) 前年度からの繰越額を含む。

第9表

令和7年度事業会計執行状況

(単位：千円、%)

| 会計名   |       | R8.3.31現在    |             |                |             |                |
|-------|-------|--------------|-------------|----------------|-------------|----------------|
|       |       | 現計予算額<br>(A) | 収入済額<br>(B) | 収入率<br>(B)/(A) | 支出済額<br>(C) | 執行率<br>(C)/(A) |
| 水道事業  | 収益的収入 | 753,232      | 777,492     | 103.2          |             |                |
|       | 収益的支出 | 729,799      |             |                | 731,858     | 100.3          |
|       | 資本的収入 | 633,550      | 312,865     | 49.4           |             |                |
|       | 資本的支出 | 1,043,167    |             |                | 753,515     | 72.2           |
| 下水道事業 | 収益的収入 | 1,473,327    | 1,505,007   | 102.2          |             |                |
|       | 収益的支出 | 1,655,800    |             |                | 1,602,135   | 96.8           |
|       | 資本的収入 | 1,358,174    | 881,652     | 64.9           |             |                |
|       | 資本的支出 | 1,959,946    |             |                | 1,484,348   | 75.7           |

(注) 前年度からの繰越額を含む。

第10表

財 産 に 関 す る 調 書

| 区 分 |  | R7. 9. 30現在高   | 増 額      | 減 額      | R8. 3. 31現在高   |
|-----|--|----------------|----------|----------|----------------|
| 1   | 土 地 (㎡)  | 2,625,626      |          | 713      | 2,624,913      |
| 2   | 建 物 (㎡)  | 199,506        | 106      | 5        | 199,607        |
| 3   | 有 価 証 券 (千円)                                   |                |          |          |                |
|     | (1) 北陸放送株式会社株券                                 | (666株) 333     | 0        | 0        | (666株) 333     |
|     | (2) 能登空港ターミナルビル株式会社株券                          | (278株) 13,900  | 0        | 0        | (278株) 13,900  |
|     | (3) 株式会社高松レストハウス株券                             | (240株) 12,000  | 0        | 0        | (240株) 12,000  |
|     | ● 小 計 ●  | <u>26,233</u>  | <u>0</u> | <u>0</u> | <u>26,233</u>  |
| 4   | 出資による権利 (千円)                                   |                |          |          |                |
|     | (1) 石川県農業信用基金協会出資金                             | 3,950          | 0        | 0        | 3,950          |
|     | (2) (一財)かほく市公共施設管理公社出資金                        | 10,000         | 0        | 0        | 10,000         |
|     | (3) (公社)石川県青果物価格安定資金協会出資金                      | 280            | 0        | 0        | 280            |
|     | (4) (公財)いしかわまちづくり技術センター出資証券<br>(旧石川県建設技術センター分) | 0              | 0        | 0        | 0              |
|     | (5) 金沢森林組合出資金                                  | 306            | 0        | 0        | 306            |
|     | (6) 石川県漁業信用基金協会出資金                             | 2,150          | 0        | 0        | 2,150          |
|     | (7) (一社)石川県労働者福祉協議会出資金                         | 1,400          | 0        | 0        | 1,400          |
|     | (8) 地方公共団体金融機構出資金                              | 3,700          | 0        | 0        | 3,700          |
|     | (9) (公社)石川県畜産協会寄託金                             | 310            | 0        | 0        | 310            |
|     | (10) (一財)石川県労働者信用基金協会出捐金                       | 0              | 0        | 0        | 0              |
|     | (11) (公財)石川県林業労働対策基金出捐金                        | 5,053          | 0        | 0        | 5,053          |
|     | (12) (公財)いしかわ農業総合支援機構出捐金                       | 3,597          | 0        | 0        | 3,597          |
|     | (13) 石川県信用保証協会出捐金                              | 4,420          | 0        | 0        | 4,420          |
|     | (14) (公財)石川県産業創出支援機構出捐金<br>(旧石川県地場産業振興センター分)   | 750            | 0        | 0        | 750            |
|     | (15) (公財)石川県暴力追放運動推進センター出捐金                    | 3,773          | 0        | 0        | 3,773          |
|     | (16) (公財)石川県文教会館出捐金                            | 200            | 0        | 0        | 200            |
|     | (17) (公財)石川県臓器移植推進財団出捐金                        | 475            | 0        | 0        | 475            |
|     | (18) (公財)石川県緑化推進委員会出捐金                         | 283            | 0        | 0        | 283            |
|     | (19) (公財)いしかわまちづくり技術センター出捐金                    | 0              | 0        | 0        | 0              |
|     | (20) 社会福祉法人白千鳥会出捐金                             | 1,500          | 0        | 0        | 1,500          |
|     | (21) 社会福祉法人相生会出捐金                              | 1,000          | 0        | 0        | 1,000          |
|     | (22) (一財)砂防フロンティア整備推進機構出捐金                     | 50             | 0        | 0        | 50             |
|     | (23) (一財)石川県芸術文化協会出捐金                          | 500            | 0        | 0        | 500            |
|     | ● 小 計 ●  | <u>43,697</u>  | <u>0</u> | <u>0</u> | <u>43,697</u>  |
| 5   | 車 輜 (台)  |                |          |          |                |
|     | (1) 乗用車  | 20             | 1        | 0        | 21             |
|     | (2) 貨物車  | 23             | 2        | 1        | 24             |
|     | (3) マイクロバス及び大型バス                               | 16             | 0        | 0        | 16             |
|     | (4) 特殊車両                                       | 37             | 2        | 1        | 38             |
|     | (5) 原動機付自転車                                    | 0              | 0        | 0        | 0              |
|     | ● 小 計 ●  | <u>96</u>      | <u>5</u> | <u>2</u> | <u>99</u>      |
| 6   | 債 権 (千円)                                       |                |          |          |                |
|     | (1) (公社)石川県観光連盟                                | 105,000        | 0        | 0        | 105,000        |
|     | ● 小 計 ●  | <u>105,000</u> | <u>0</u> | <u>0</u> | <u>105,000</u> |

第10表 (続き)

財 産 に 関 す る 調 書 ( 続 き )

| 区 分  |                   | R7. 9. 30現在高       | 増 額      | 減 額           | R8. 3. 31現在高     |          |
|------|-------------------|--------------------|----------|---------------|------------------|----------|
| 7    | 基 金 (千円)          |                    |          |               |                  |          |
| (1)  | 財政調整基金            | 5,954,820          | 0        | 0             | 5,954,820        |          |
| (2)  | 減債基金              | 330,220            | 0        | 0             | 330,220          |          |
| (3)  | 公共施設管理基金          | 66,361             | 0        | 0             | 66,361           |          |
| (4)  | 福祉基金              | 65,928             | 0        | 0             | 65,928           |          |
| (5)  | 清水平和賞特別基金         | 北陸電力(株)株券 (4,772株) | 2,386    | 0             | 0                | (4,772株) |
|      | 清水平和賞特別基金         | 現金                 | 5,756    | 0             | 0                | 5,756    |
| (6)  | 育英基金              | 0                  | 0        | 0             | 0                |          |
| (7)  | 学校教育振興基金          | 6,291              | 0        | 0             | 6,291            |          |
| (8)  | 哲学振興基金            | 14,595             | 0        | 0             | 14,595           |          |
| (9)  | スポーツ振興基金          | 24,867             | 0        | 0             | 24,867           |          |
| (10) | 土地開発基金            | 土地 (宅地) (㎡)        | 2,037    | 0             | 0                | 2,037    |
|      | 土地開発基金            | 土地 (畑) (㎡)         | 0        | 0             | 0                | 0        |
|      | 土地開発基金            | 土地 (雑種地) (㎡)       | 3,219    | 0             | 0                | 3,219    |
|      | 土地開発基金            | 土地 (山林) (㎡)        | 0        | 0             | 0                | 0        |
|      | 土地開発基金            | 土地 (原野) (㎡)        | 0        | 0             | 0                | 0        |
|      | 土地開発基金            | 土地 (学校用地) (㎡)      | 0        | 0             | 0                | 0        |
|      | 土地開発基金            | 現金                 | 97,474   | 0             | 0                | 97,474   |
| (11) | まちづくり基金           | 222,998            | 0        | 0             | 222,998          |          |
| (12) | 観光振興基金            | 20,037             | 0        | 0             | 20,037           |          |
| (13) | 子ども・子育て基金         | 198,342            | 0        | 0             | 198,342          |          |
| (14) | 市営バス事業整備基金        | 0                  | 0        | 0             | 0                |          |
| (15) | 墓地基金              | 32,132             | 0        | 0             | 32,132           |          |
| (16) | ケーブルテレビ施設整備基金     | 22,500             | 0        | 22,500        | 0                |          |
| (17) | 国民健康保険事業調整基金      | 84,407             | 0        | 0             | 84,407           |          |
| (18) | 国民健康保険高額医療費資金貸付基金 | 8,468              | 0        | 0             | 8,468            |          |
| (19) | 介護給付費準備基金         | 501,968            | 0        | 0             | 501,968          |          |
| (20) | 大海財産区財産造成基金       | 64,063             | 0        | 0             | 64,063           |          |
| (21) | 森林環境譲与税基金         | 11,756             | 0        | 0             | 11,756           |          |
| (22) | 若手農業者育成基金         | 23,690             | 0        | 0             | 23,690           |          |
| (23) | 令和6年能登半島地震復興基金    | 101,247            | 0        | 0             | 101,247          |          |
| ●    | 小 計 ●             | <u>7,857,920</u>   | <u>0</u> | <u>22,500</u> | <u>7,835,420</u> |          |

(注) R7. 4. 1現在高は令和6年度決算額を掲載しています。

「増額」欄は、会計から基金への積立額を、「減額」欄は基金から会計への繰入額を、それぞれ示しています。

なお、「減額」欄の △ (マイナス) 表示は、一旦行った繰入れを取り止め、基金に戻した額を示しています。

## 第11表

## 市債目的別現在高

(単位：千円)

| 項目      | R7. 9. 30現在高 | 下半期における増減 |           | R8. 3. 31現在高 |
|---------|--------------|-----------|-----------|--------------|
|         |              | 借入額       | 償還額       |              |
| 一般会計    | 18,885,641   | 1,159,600 | 1,277,628 | 18,767,613   |
| 普通債     | 12,578,992   | 1,068,600 | 895,025   | 12,752,567   |
| 総務      | 1,021,049    | 155,300   | 97,858    | 1,078,491    |
| 民生      | 1,107,587    | 0         | 118,441   | 989,146      |
| 衛生      | 464,833      | 0         | 12,988    | 451,845      |
| 農林水産    | 576,548      | 62,300    | 19,614    | 619,234      |
| 商工      | 202,310      | 0         | 7,335     | 194,975      |
| 土木      | 3,369,318    | 55,600    | 222,495   | 3,202,423    |
| 消防      | 284,818      | 81,600    | 30,562    | 335,856      |
| 教育      | 5,474,923    | 713,800   | 379,968   | 5,808,755    |
| 労働      | 77,606       | 0         | 5,764     | 71,842       |
| 災害復旧債   | 1,105,715    | 91,000    | 73,881    | 1,122,834    |
| 農林水産    | 174,077      | 700       | 93        | 174,684      |
| 土木      | 223,038      | 39,200    | 388       | 261,850      |
| 教育      | 99,700       | 49,400    | 73,400    | 75,700       |
| その他     | 608,900      | 1,700     | 0         | 610,600      |
| その他     | 5,200,934    | 0         | 308,722   | 4,892,212    |
| 減収補填債   | 45,109       | 0         | 1,449     | 43,660       |
| 減税補填債   | 4,516        | 0         | 2,510     | 2,006        |
| 臨時財政対策債 | 5,151,309    | 0         | 304,763   | 4,846,546    |
| 墓地特別会計  | 243,275      | 0         | 1,125     | 242,150      |
| 水道事業会計  | 4,327,550    | 216,200   | 88,206    | 4,455,544    |
| 下水道事業会計 | 8,366,615    | 425,500   | 501,129   | 8,290,986    |
| 計       | 31,823,081   | 1,801,300 | 1,868,088 | 31,756,294   |

第12表

市 債 借 入 先 別 現 在 高

(単位：千円)

| 項 目        | R7. 9. 30現在高 | 下半期における増減 |           | R8. 3. 31現在高 |
|------------|--------------|-----------|-----------|--------------|
|            |              | 借入額       | 償還額       |              |
| 一般会計       | 18,885,641   | 1,159,600 | 1,277,628 | 18,767,613   |
| 財政融資資金     | 4,532,732    | 646,200   | 232,640   | 4,946,292    |
| 資金運用部      | 25,764       | 0         | 19,981    | 5,783        |
| 簡易生命保険資金   | 71,234       | 0         | 12,090    | 59,144       |
| 地方公共団体金融機構 | 5,996,556    | 48,800    | 251,605   | 5,793,751    |
| 市町村振興協会    | 514,598      | 171,900   | 59,569    | 626,929      |
| 石川県        | 105,000      | 0         | 0         | 105,000      |
| 北國銀行       | 3,212,114    | 16,900    | 175,694   | 3,053,320    |
| 北陸銀行       | 954,143      | 0         | 148,187   | 805,956      |
| 金沢信用金庫     | 253,556      | 136,100   | 84,144    | 305,512      |
| のと共栄信用金庫   | 2,379,690    | 0         | 61,565    | 2,318,125    |
| 興能信用金庫     | 370,863      | 0         | 105,299   | 265,564      |
| J A石川かほく   | 469,391      | 139,700   | 126,854   | 482,237      |
| 墓地特別会計     | 243,275      | 0         | 1,125     | 242,150      |
| のと共栄信用金庫   | 243,275      | 0         | 1,125     | 242,150      |
| 水道事業会計     | 4,327,550    | 216,200   | 88,206    | 4,455,544    |
| 財政融資資金     | 3,870,225    | 216,200   | 43,072    | 4,043,353    |
| 資金運用部      | 87,510       | 0         | 14,169    | 73,341       |
| 地方公共団体金融機構 | 352,415      | 0         | 30,965    | 321,450      |
| 北國銀行       | 17,400       | 0         | 0         | 17,400       |
| 下水道事業会計    | 8,366,615    | 425,500   | 501,129   | 8,290,986    |
| 財政融資資金     | 2,981,467    | 143,300   | 77,962    | 3,046,805    |
| 資金運用部      | 323,823      | 0         | 79,964    | 243,859      |
| 簡易生命保険資金   | 1,365,783    | 0         | 107,364   | 1,258,419    |
| 地方公共団体金融機構 | 946,584      | 0         | 91,872    | 854,712      |
| 北國銀行       | 414,831      | 2,200     | 20,241    | 396,790      |
| 北陸銀行       | 533,983      | 0         | 21,719    | 512,264      |
| 金沢信用金庫     | 146,117      | 280,000   | 6,353     | 419,764      |
| のと共栄信用金庫   | 1,180,750    | 0         | 40,950    | 1,139,800    |
| 興能信用金庫     | 18,686       | 0         | 2,406     | 16,280       |
| J A石川かほく   | 454,591      | 0         | 52,298    | 402,293      |
| 計          | 31,823,081   | 1,801,300 | 1,868,088 | 31,756,294   |

第13表

令和7年度 下 半 期 一 時 借 入 金 調 べ

| 借入先 | 借入区分 | 借入額<br>(千円) | 借入年月日 | 償還年月日 | 利率<br>(%) | 借入日数<br>(日) |
|-----|------|-------------|-------|-------|-----------|-------------|
|     |      |             |       |       |           |             |

第14表

## 令和7年度 市 税 予 算 額 調 べ

(単位：千円、%)

| 区 分   | R7.9.30<br>現計予算額<br>(A) | 下半期における予算補正額 |   |          | R8.3.31<br>現計予算額<br>(A)+(B) | 構成比   |
|-------|-------------------------|--------------|---|----------|-----------------------------|-------|
|       |                         |              |   | 計<br>(B) |                             |       |
| 市民税   | 2,170,918               |              |   | 0        | 2,170,918                   | 46.8  |
| 個人    | 1,891,986               |              |   | 0        | 1,891,986                   | 40.8  |
| 法人    | 278,932                 |              |   | 0        | 278,932                     | 6.0   |
| 固定資産税 | 1,750,322               |              |   | 0        | 1,750,322                   | 37.7  |
| 軽自動車税 | 129,938                 |              |   | 0        | 129,938                     | 2.8   |
| 環境性能割 | 7,287                   |              |   | 0        | 7,287                       | 0.2   |
| 種別割   | 122,651                 |              |   | 0        | 122,651                     | 2.6   |
| 市たばこ税 | 239,454                 |              |   | 0        | 239,454                     | 5.2   |
| 都市計画税 | 347,010                 |              |   | 0        | 347,010                     | 7.5   |
| 計     | 4,637,642               | 0            | 0 | 0        | 4,637,642                   | 100.0 |

第15表

## 令和7年度 市 税 収 入 状 況

(単位：千円、%)

| 区 分   | R8.3.31<br>現計予算額 | R8.3.31<br>調 定 額(B) | R8.3.31<br>収入済額(C) | R8.3.31<br>不納欠損額(D) | 収入率<br>(C)/(B-D) |
|-------|------------------|---------------------|--------------------|---------------------|------------------|
| 市民税   | 2,170,918        | 2,231,454           | 2,081,775          | 1,207               | 93.3             |
| 個人    | 1,891,986        | 1,956,311           | 1,811,651          | 1,157               | 92.7             |
| 法人    | 278,932          | 275,143             | 270,124            | 50                  | 98.2             |
| 固定資産税 | 1,750,322        | 1,821,778           | 1,757,567          | 3,057               | 96.6             |
| 軽自動車税 | 129,938          | 128,725             | 126,688            | 109                 | 98.5             |
| 環境性能割 | 7,287            | 10,635              | 10,635             | 0                   | 100.0            |
| 種別割   | 122,651          | 118,090             | 116,053            | 109                 | 98.4             |
| 市たばこ税 | 239,454          | 235,707             | 218,684            | 0                   | 92.8             |
| 都市計画税 | 347,010          | 360,577             | 347,856            | 607                 | 96.6             |
| 計     | 4,637,642        | 4,778,241           | 4,532,570          | 4,980               | 95.0             |

第16表

## 令和7年度 市 民 負 担 状 況

| 区 分   | R8.3.31現在<br>調 定 額(千円) | R8.3.31現在<br>市民一人当たり(円) |
|-------|------------------------|-------------------------|
| 市民税   | 2,231,454              | 61,289                  |
| 個人    | 1,956,311              | 53,732                  |
| 法人    | 275,143                | 7,557                   |
| 固定資産税 | 1,821,778              | 50,036                  |
| 軽自動車税 | 128,725                | 3,536                   |
| 環境性能割 | 10,635                 | 292                     |
| 種別割   | 118,090                | 3,243                   |
| 市たばこ税 | 235,707                | 6,474                   |
| 都市計画税 | 360,577                | 9,903                   |
| 計     | 4,778,241              | 131,238                 |

(参考)

R8.3.31現在人口

36,409人(外国人登録者含む)